



RAPORT KWARTALNY ZA OKRES OD 01.04.2011 DO 30.06.2011

Wrocław, 12 sierpnia 2011 roku



**SPIS TREŚCI:**

1. PODSTAWOWE INFORMACJE O SPÓŁCE	3
2. WYBRANE DANE FINANSOWE Z BILANSU ORAZ RACHUNKU ZYSKÓW I STRAT	4
WYKRES 1. WYBRANE DANE FINANSOWE WDB ZA OKRES 01.04.2011 – 30.06.2011	5
WYKRES 2. WYBRANE DANE SPÓŁKI ZALEŻNEJ EMITENTA – KBB ZA OKRES 01.04.2011 – 30.06.2011	6
3. KOMENTARZ ZARZĄDU WDB BROKERZY UBEZPIECZENIOWI S.A. NA TEMAT CZYNNIKÓW I ZDARZEŃ, KTÓRE MIAŁY WPŁYW NA OSIĄGNIĘTE WYNIKI FINANSOWE.....	6
4. INFORMACJE ZARZĄDU WDB BROKERZY UBEZPIECZENIOWI S.A. NA TEMAT AKTYWNOŚCI, JAKĄ W OKRESIE OBJĘTYM RAPORTEM EMITENT PODEJMOWAŁ W OBSZARZE ROZWOJU PROWADZONEJ DZIAŁALNOŚCI.	7
5. STANOWISKO ODNOŚNIE MOŻLIWOŚCI REALIZACJI PROGNOZ FINANSOWYCH.	8



1. PODSTAWOWE INFORMACJE O SPÓŁCE

Firma:	WDB Brokerzy Ubezpieczeniowi Spółka Akcyjna
Forma prawna:	Spółka Akcyjna
Siedziba:	Wrocław
Adres:	ul. Kiełbaśnicza 28, 50-109 Wrocław
Telefon:	+48 (71) 341 87 57
Faks:	+48 (71) 341 92 35
Adres poczty elektronicznej:	biuro@wdbsa.pl
Adres strony internetowej:	www.wdbsa.pl
NIP:	897-17-34-766
REGON:	020585812
KRS:	0000357261
Podstawowy zakres działalności:	Broker ubezpieczeniowy
Kapitał:	Kapitał zakładowy wynosi 1.150.000 zł i dzieli się na 10.500.000 akcji zwykłych na okaziciela serii A o wartości nominalnej 0,10 zł każda oraz 1.000.000 akcji zwykłych na okaziciela serii B o wartości nominalnej 0,10 zł każda
Czas trwania Spółki:	Spółka została utworzona na czas nieoznaczony, zgodnie z § 3 statutu Spółki.

OBSŁUGA BROKERSKA

Działając jako doradca, WDB Brokerzy Ubezpieczeniowi rozwiązuje problemy swoich klientów z dziedziny ubezpieczeń. Profesjonalni brokerzy ubezpieczeniowi doradzają klientom w oparciu o rzetelną analizę wynegocjowanych i porównywanych przez WDB Brokerzy Ubezpieczeniowi ofert ubezpieczenia.

W ramach szerokiej obsługi brokerskiej Spółka zapewnia:

- **Audyt ubezpieczeniowy.**
- **Prowadzenie negocjacji** i podejmowanie ustaleń z ubezpieczycielami w celu przygotowania programu w zakresie ubezpieczenia pracowników i majątku przedsiębiorstwa klienta, w tym negocjowanie warunków odpowiadających potrzebom klienta.
- **Analiza i ocena** uzyskanych warunków ubezpieczenia od zakładów ubezpieczeń wraz z rekomendacjami.
- **Pośredniczenie w zawieraniu umów** ubezpieczenia pomiędzy klientem a ubezpieczycielem.
- **Pomoc w likwidacji szkód** w postępowaniach likwidacyjnych przed zakładem ubezpieczeń,
- **Profesjonalne doradztwo** przez dwanaście miesięcy w roku.
- **Usługi szkoleniowe**, seminaryjne i edukacyjne dla pracowników klienta w zakresie wiedzy ubezpieczeniowej.



2. WYBRANE DANE FINANSOWE Z BILANSU ORAZ RACHUNKU ZYSKÓW I STRAT
BILANS – wybrane dane wraz z danymi porównawczymi

Stan na koniec	w PLN			
	30.06.2011	31.03.2011	30.06.2010	31.03.2010
Aktywa razem	2 009 920,88	2 041 341	1 435 515	1 455 907
w tym rzeczowe aktywa trwałe	99 095,23	111 415	3 701	4 230
Należności długoterminowe	0	0	0	0
Należności krótkoterminowe	100 547,98	164 487	100 533	75 679
Środki pieniężne i inne aktywa pieniężne	496 878,52	546 633	91 815	53 882
Zobowiązania i rezerwy na zobowiązania	228 682,86	241 586	183 976	206 065
Zobowiązania długoterminowe	36 479,72	36 480	17 598	17 598
Zobowiązania krótkoterminowe	192 203,14	191 577	166 337	188 466
Kapitał podstawowy	1 150 000,00	1 150 000	1 050 000	1 050 000
Kapitał własny	2 670 068,05	2 646 974	1 530 863	1 461 935

Źródło: Emitent

RACHUNEK ZYSKÓW I STRAT – wybrane dane finansowe za okres od 01 kwietnia 2011r. do 30 czerwca 2011r. oraz narastająco od początku 2011 roku za okres od 01 stycznia 2011r. do 30 czerwca 2011r. wraz z danymi porównawczymi

Dane za okres	w PLN			
	01.04-30.06 2011	01.04-30.06 2010	01.01-30.06 2011	01.01-30.06 2010
Przychody netto ze sprzedaży ogółem	454 167	452 890	852 000	801 604
Koszty działalności operacyjnej	407 433	377 202	818 000	764 804
Amortyzacja	11 776	1 291	24 000	2 583
Zysk (strata) ze sprzedaży	46 734	75 688	34 000	36 801
Pozostałe przychody operacyjne	-1	19 676	0	19 676
Pozostałe koszty operacyjne	19 544	19 100	43 000	38 201
Zysk (strata) z działalności operacyjnej	27 189	76 263	-9 000	18 275
Przychody finansowe	3 182	0	6 000	0
Koszty finansowe	1 557	915	4 000	4 267
Zysk (strata) z działalności gospodarczej	28 815	75 348	-7 000	14 008
Zysk (strata) brutto	28 815	75 348	-7 000	14 008
Podatek dochodowy	5 000	6 420	5 000	6 420
Zysk (strata) netto	23 815	68 928	-12 000	7 588

Źródło: Emitent



9 listopada 2010 roku Spółka na podstawie zawartej umowy dokonała zakupu 100% udziałów w spółce Krajowe Biuro Brokerskie Sp. z o.o. (raport bieżący EBI nr 16/2010 z dnia 9 listopada 2010 r.). W związku z powyższym Krajowe Biuro Brokerskie Sp. z o.o. stało się w 100% spółką zależną od Emitenta. Z tego powodu Zarząd WDB Brokerzy Ubezpieczeniowi S.A. podjął decyzję, że od raportu okresowego za I kwartał 2011 r. będzie publikował wyniki finansowe swojej nowej spółki zależnej, które przedstawia poniższa tabela.

DANE FINANSOWE SPÓŁEK ZALEŻNYCH – wybrane dane wraz z danymi porównawczymi Spółek, w których Emitent ma większościowe udziały.

Krajowe Biuro Brokerskie Sp. z o.o. (KBB)

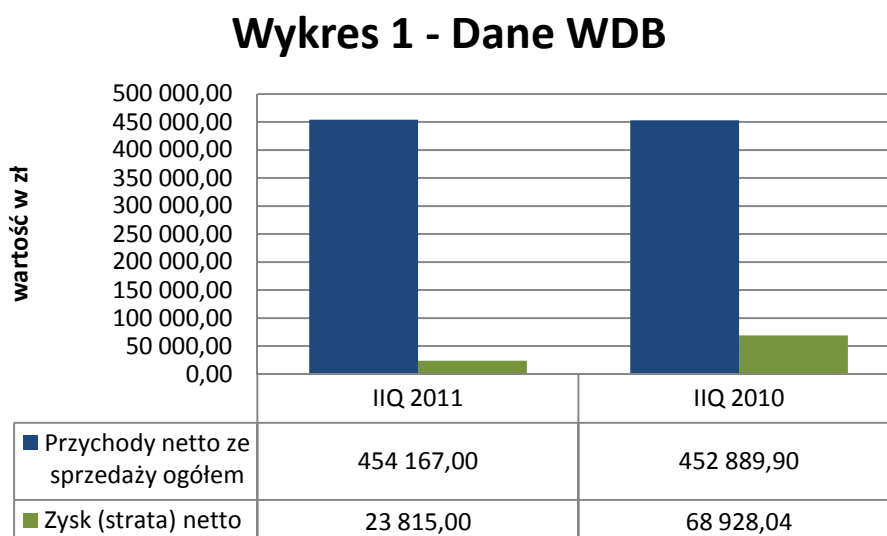
Dane za okres	w PLN			
	01.04-30.06 2011	01.04-30.06 2010	01.01-30.06 2011	01.01-30.06 2010
Przychody netto ze sprzedaży ogółem	406 123	246 239	796 792	396 086
Zysk (strata) netto	204 151	48 761	405 229	54 002

Źródło: Emitent

Krajowe Biuro Brokerskie Sp. z o.o. jest Spółką, w której Emitent posiada 100% udziałów. Spółka prowadzi tożsamą działalność jednak o odmiennej specyfice organizacyjnej i pod kątem budowy portfela klientów.

GRAFICZNE PRZEDSTAWIENIE WYBRANYCH DANYCH

Wykres 1. Wybrane dane finansowe WDB za okres 01.04.2011 – 30.06.2011

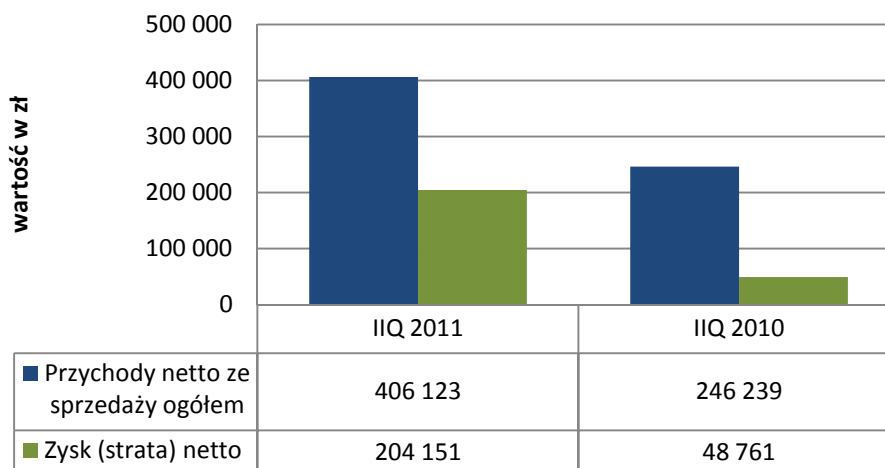


Źródło: Emitent



Wykres 2. Wybrane dane Spółki zależnej Emitenta – KBB za okres 01.04.2011 – 30.06.2011

Wykres 2 - Dane Spółki zależnej KBB



Źródło: Emitent

3. Komentarz Zarządu WDB Brokerzy Ubezpieczeniowi S.A. na temat czynników i zdarzeń, które miały wpływ na osiągnięte wyniki finansowe.

Spółka odnotowała na koniec 30 czerwca 2011 roku (I półrocze) wzrost przychodów w stosunku do roku poprzedniego o ponad 6%, przy czym z uwagi na podwyższone koszty operacyjne wykazała stratę na poziomie 12 tys. zł.

Natomiast przychody spółki zależnej Emitenta - Krajowego Biura Brokerskiego Sp. z o.o. za I półrocze 2011 roku wzrosły w stosunku do roku 2010 o ponad 101%, a wypracowany zysk w tym samym okresie wyniósł 405.229 zł.

Emitent nie sporządza skonsolidowanego sprawozdania finansowego, jednak biorąc pod uwagę zarówno wyniki Emitenta, jak i spółki zależnej KBB, to łączny zysk tych dwóch podmiotów za I półrocze wyniósł 393.229 zł, a łączne przychody w tym samym okresie 1.648.792 zł.

Emitent, planując przyszłe przychody i zyski ściśle warunkował to m.in. akwizycjami innych firm brokerskich. Powyższe wyniki Emitenta i Spółki zależnej pokazują, że strategia związana z akwizycjami innych brokerów znacznie przyspiesza proces rozwoju Emitenta zarówno pod względem organizacyjnym, jak i pod względem wielkości portfela klientów i osiąganych wyników.



4. Informacje Zarządu WDB Brokerzy Ubezpieczeniowi S.A. na temat aktywności, jaką w okresie objętym raportem emitent podejmował w obszarze rozwoju prowadzonej działalności.

W II kwartale 2011 roku Emitent skupił swoje działania na bieżącej obsłudze klientów oraz prowadzeniu aktywnej akwizycji wśród nowych klientów. Spółka pozyskała również kolejne kontrakty w regionie północno-zachodniej Polski, gdzie od grudnia 2010 roku rozpoczął swoje działania zatrudniony przez Emitenta nowy Dyrektor Regionalny.

Emitent kontynuował również prace związane z przygotowaniem do opracowania i wdrożenia rozwiązań systemu CRM do obsługi klientów.

Ponadto Emitent podjął również szereg działań związanych ze spółkami powiązanymi kapitałowo tj.:

- w KBB Sp. z o.o. prowadzono rozmowy i przygotowania do ustalenia dalszej strategii, co do kierunku i możliwości dalszego rozwoju Spółki. Efekt tych ustaleń powinien być znany w III kwartale 2011r.

- w WBF Sp. z o.o. trwają intensywne prace związane z zakończeniem prac dotyczących stworzenia i uruchomienia nowoczesnych portali internetowych związanych z tzw. porównywarką ubezpieczeniową głównie dla klientów indywidualnych. Emitent poinformuje o uruchomieniu tych portali poprzez stosowne komunikaty.

Główne założenia strategii Emitenta zostały przedstawione poniżej.

ROZBUDOWA WŁASNEJ STRUKTURY SPRZEDAŻY

Rozbudowa własnej struktury sprzedaży poprzez zatrudnienie kolejnych Dyrektorów Regionalnych na terenie Polski. Celem niniejszego zatrudnienia jest zwiększenie przychodów firmy z podstawowej działalności o około 500.000 zł w skali roku.

WDROŻENIE SYSTEMU CRM

Prace nad wdrożeniem systemu CRM do obsługi klientów, które rozpoczęły się w maju 2010 roku i trwać mają do końca 2011 roku. Celem tej inwestycji jest zwiększenie efektywności obsługi klientów oraz zminimalizowanie błędów w procedurach obsługi sprzedaży.

DOKAPITALIZOWANIE SPÓŁKI ZALEŻNEJ WBF SP. Z O.O.

Środki zostaną przeznaczone na dokończenie projektu internetowej porównywarki ubezpieczeniowej połączonej z nowatorskim rozwiązaniem dla internautów, które nie było dotychczas stosowane na polskim rynku. Inwestycja ta jest w trakcie realizacji, a przewidywany czas jej zakończenia to koniec 2011 roku.

ROZBUDOWA GRUPY WDB Brokerzy Ubezpieczeniowi S.A.

Rozbudowa grupy WDB Brokerzy Ubezpieczeniowi ma nastąpić poprzez:

- objęcie udziałów w spółce zajmującej się Odszkodowaniami,
- objęcie udziałów w spółce zajmującej się Wyceną Nieruchomości,
- przejęcie firmy brokerskiej.



5. Stanowisko odnośnie możliwości realizacji prognoz finansowych.

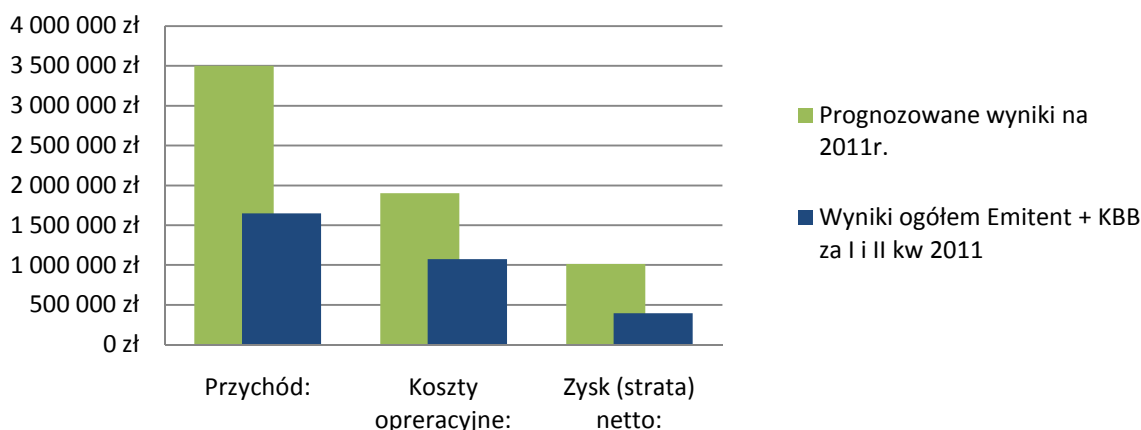
W świetle przedstawionych w niniejszym raporcie wyników finansowych Emitenta za I i II kwartał 2011 roku, prognoza wyników finansowych na rok 2011 określona przez Emitenta w Dokumencie Informacyjnym z dnia 19 lipca 2010 r. została zrealizowana pod kątem przychodów, kosztów i zysków w następujący sposób:

Dane za okres	Prognozowane wyniki w 2011	Wyniki ogółem Emitent + KBB za I i II kw 2011	Wyniki Emitenta za I i II kw 2011	Wyniki KBB za I i II kw 2011
Przychody netto	3 500 000	1 648 792	852 000	796 792
Koszty dz.operacyjnej	1 900 000	1 074 434	818 000	256 434
Zysk (strata) netto:	1 015 000	393 229	-12 000	405 229

Źródło: Emitent

Na poziomie przychodów netto Spółki, prognoza została zrealizowana w 47,11 proc., na poziomie kosztów działalności operacyjnej w 56,55 proc. oraz na poziomie zysku netto w 38,74 proc. Powyższe dane uwzględniają wyniki ogółem osiągnięte przez Emitenta oraz spółkę zależną KBB w okresie od 01.01-30.06.2011 roku.

Prognozy i wyniki



Źródło: Emitent

W I półroczu br. Spółka skoncentrowała się na realizacji przejęć innych firm brokerskich. Zrealizowana pod koniec roku 2010 pierwsza akwizycja w tym zakresie dała szerokie perspektywy realizacji wzrostu przychodów WDB poprzez wyniki spółki zależnej Krajowego Biura Brokerskiego oraz pozyskanie do współpracy obecnych członków zarządu tej Spółki. Połączenie to stwarza dla Emitenta wiele nowych możliwości ekspansji związanej z know-how i z nowymi niszami na rynku oraz bardzo dobrze prognozuje na przyszłość. W ramach swojej grupy Emitent zamierza w najbliższym czasie zrealizować kolejną - co najmniej jedną akwizycję, a rozmowy w tej sprawie są zaawansowane. Ostateczne ustalenia w tym zakresie, Spółka będzie przekazywać stosownymi komunikatami bieżącymi.

Krzysztof Cichecki
 Prezes Zarządu

