



WDB
BROKERZY UBEZPIECZENIOWI S.A.

RAPORT KWARTALNY za drugi kwartał 2012 r.

Wrocław, 10 sierpnia 2012 roku



**SPIS TREŚCI:**

1. PODSTAWOWE INFORMACJE O SPÓŁCE	3
2. WYBRANE DANE FINANSOWE Z BILANSU ORAZ RACHUNKU ZYSKÓW I STRAT	4
WYKRES 1. WYBRANE DANE FINANSOWE WDB ZA OKRES 01.04.2012 – 30.06.2012	6
WYKRES 2. WYBRANE DANE SPÓŁKI ZALEŻNEJ – KBB ZA OKRES 01.04.2012 – 30.06.2012	6
WYKRES 3. WYBRANE DANE FINANSOWE WDB ZA 1H 2012.....	7
WYKRES 4. WYBRANE DANE SPÓŁKI ZALEŻNEJ KBB ZA 1H 2012	7
3. KOMENTARZ ZARZĄDU WDB BROKERZY UBEZPIECZENIOWI S.A. NA TEMAT CZYNNIKÓW I ZDARZEŃ, KTÓRE MIAŁY WPŁYW NA OSIĄGNIĘTE WYNIKI FINANSOWE.	8
4. INFORMACJE ZARZĄDU WDB BROKERZY UBEZPIECZENIOWI S.A. NA TEMAT AKTYWNOŚCI, JAKĄ W OKRESIE OBJĘTYM RAPORTEM EMITENT PODEJMOWAŁ W OBSZARZE ROZWOJU PROWADZONEJ DZIAŁALNOŚCI.....	8
5. STANOWISKO ODNOŚNIE MOŻLIWOŚCI REALIZACJI PROGNOZ FINANSOWYCH.	11



1. PODSTAWOWE INFORMACJE O SPÓŁCE

Firma:	WDB Brokerzy Ubezpieczeniowi Spółka Akcyjna
Forma prawna:	Spółka Akcyjna
Siedziba:	Wrocław
Adres:	ul. Kiełbaśnicza 28, 50-109 Wrocław
Telefon:	+48 (71) 341 87 57
Faks:	+48 (71) 341 92 35
Adres poczty elektronicznej:	biuro@wdbsa.pl
Adres strony internetowej:	www.wdbsa.pl
NIP:	897-17-34-766
REGON:	020585812
KRS:	0000357261
Podstawowy zakres działalności:	Broker ubezpieczeniowy
Kapitał:	Kapitał zakładowy wynosi 1.636.440 zł i dzieli się na 10.500.000 akcji zwykłych na okaziciela serii A o wartości nominalnej 0,10 zł każda, 1.000.000 akcji zwykłych na okaziciela serii B o wartości nominalnej 0,10 zł każda oraz 4.864.400 akcji zwykłych na okaziciela serii C o wartości nominalnej 0,10 zł każda.
Czas trwania Spółki:	Spółka została utworzona na czas nieoznaczony, zgodnie z § 3 statutu Spółki.

STRUKTURA AKCJONARIATU

Dane na dzień 10.08.2012 r.

lp.	Akcjonariusz	l. akcji	% akcji	l. głosów	% głosów
1	Mariusz Muszyński	4 991 977	30,51	4 991 977	30,51
2	Mateusz Holly*	3 629 044	22,18	3 629 044	22,18
3	BIO-MED Investors Spółka Akcyjna	2 730 000	16,68	2 730 000	16,68
4	Krzysztof Cichecki	2 350 000	14,36	2 350 000	14,36
5	Tadeusz Dykiel**	1 212 992	7,41	1 212 992	7,41
6	Pozostali	1 450 387	8,86	1 450 387	8,86
		16 364 400	100,00	16 364 400	100,00

* bezpośrednio oraz pośrednio wraz z podmiotem zależnym ENNODIUS Holdings Ltd

** bezpośrednio oraz pośrednio jako podmiot dominujący Grupy SPQR S.A.



OBSŁUGA BROKERSKA

Działając jako doradca, WDB Brokerzy Ubezpieczeniowi rozwiązuje problemy swoich klientów z dziedziny ubezpieczeń. Specjaliści zatrudnieni w WDB Brokerzy Ubezpieczeniowi doradzają klientom w oparciu o rzetelną analizę wynegocjowanych i porównywanych ofert ubezpieczenia.

W ramach szerokiej obsługi brokerskiej Spółka zapewnia:

- **Audyt ubezpieczeniowy.**
- **Prowadzenie negocjacji** i podejmowanie ustaleń z ubezpieczycielami w celu przygotowania programu w zakresie ubezpieczenia pracowników i majątku przedsiębiorstwa klienta, w tym negocjowanie warunków odpowiadających potrzebom klienta.
- **Analiza i ocena** uzyskanych warunków ubezpieczenia od zakładów ubezpieczeń wraz z rekomendacjami.
- **Pośredniczenie w zawieraniu umów** ubezpieczenia pomiędzy klientem a ubezpieczycielem.
- **Pomoc w likwidacji szkód** w postępowaniach likwidacyjnych przed zakładem ubezpieczeń.
- **Profesjonalne doradztwo** przez dwanaście miesięcy w roku.
- **Usługi szkoleniowe**, seminaryjne i edukacyjne dla pracowników klienta w zakresie wiedzy ubezpieczeniowej.

2. WYBRANE DANE FINANSOWE Z BILANSU ORAZ RACHUNKU ZYSKÓW I STRAT

BILANS – wybrane dane wraz z danymi porównawczymi

Stan na koniec	w PLN			
	30.06.2012	31.03.2012	30.06.2011	31.03.2011
Aktywa razem	2 663 559	2 325 120	2 009 921	2 041 341
w tym rzeczowe aktywa trwałe	355 584	380 845	99 095	111 415
Należności długoterminowe	0	0	0	0
Należności krótkoterminowe	212 872	102 165	100 548	164 487
Środki pieniężne i inne aktywa pieniężne	1 887 449	807 373	496 879	546 633
Zobowiązania i rezerwy na zobowiązania	531 082	573 190	228 683	241 586
Zobowiązania długoterminowe	255 410	279 080	36 480	36 480
Zobowiązanie krótkoterminowe	275 671	280 580	192 203	191 577
Kapitał podstawowy	1 636 440	1 150 000	1 150 000	1 150 000
Kapitał własny	4 385 256	2 978 336	2 670 068	2 646 974

Źródło: Emitent



RACHUNEK ZYSKÓW I STRAT – wybrane dane finansowe za okres od 01 kwietnia 2012 r. do 30 czerwca 2012 r. oraz narastająco od początku 2012 roku wraz z danymi porównawczymi od 01 kwietnia 2011 r. do 30 czerwca 2011 r.

Dane za okres	w PLN			
	01.04-30.06 2012	01.04-30.06 2011	01.01-30.06 2012	01.01-30.06 2011
Przychody netto ze sprzedaży ogółem	701 846	454 167	1 318 047	852 000
Koszty działalności operacyjnej	634 666	407 433	1 224 448	818 000
Amortyzacja	29 846	11 776	49 355	24 000
Zysk (strata) ze sprzedaży	67 179	46 734	93 599	34 000
Pozostałe przychody operacyjne	1	-1	1 846	0
Pozostałe koszty operacyjne	19 162	19 544	39 890	43 000
Zysk (strata) z działalności operacyjnej	48 018	27 189	55 555	-9 000
Przychody finansowe	895 965	3 182	905 545	6 000
Koszty finansowe	6 722	1 557	10 550	4 000
Zysk (strata) z działalności gospodarczej	937 261	28 815	950 550	-7 000
Zysk (strata) brutto	937 261	28 815	950 550	-7 000
Podatek dochodowy	16 781	5 000	23 078	5 000
Zysk (strata) netto	920 480	23 815	927 472	-12 000

Źródło: Emitent

DANE FINANSOWE SPÓŁKI ZALĘŻNEJ KBB

Krajowe Biuro Brokerskie S.A. (KBB)

Dane za okres	w PLN			
	01.04-30.06 2012	01.04-30.06 2011	01.01-30.06 2012	01.01-30.06 2011
Przychody netto ze sprzedaży ogółem	444 265	406 123	990 906	796 792
Koszty operacyjne	182 968	131 009	380 987	256 434
Zysk (strata) netto	185 794	204 151	457 786	405 229

Źródło: Emitent

PODSUMOWANIE WYNIKÓW FINANSOWYCH

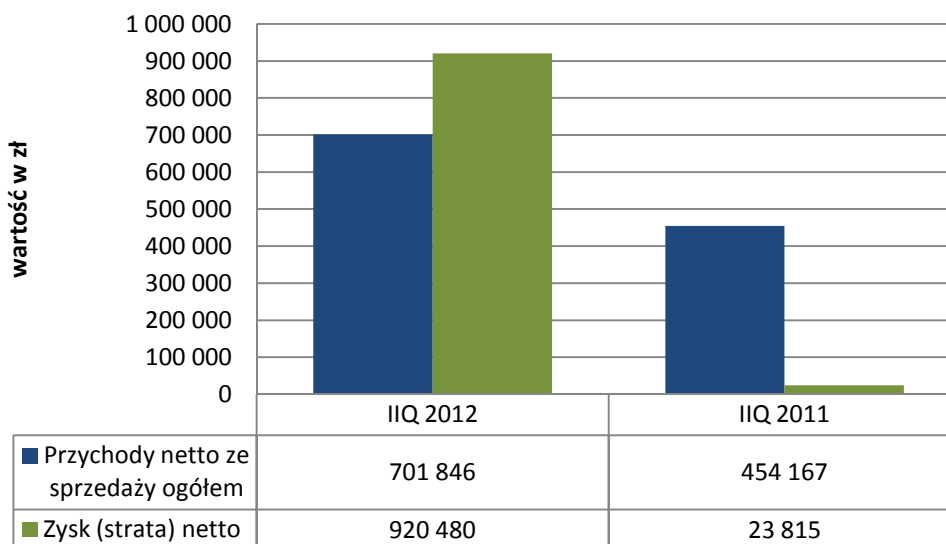
Dane za okres	w PLN		
	Wyniki za okres 01.01.2012-30.06.2012		
	Wyniki ogółem Emitent + KBB	Wyniki Emitenta	Wyniki KBB
Przychody netto ze sprzedaży ogółem	2 308 953	1 318 047	990 906
Koszty operacyjne	1 605 435	1 224 448	380 987
Zysk (strata) netto:	1 385 258	927 472	457 786

Źródło: Emitent



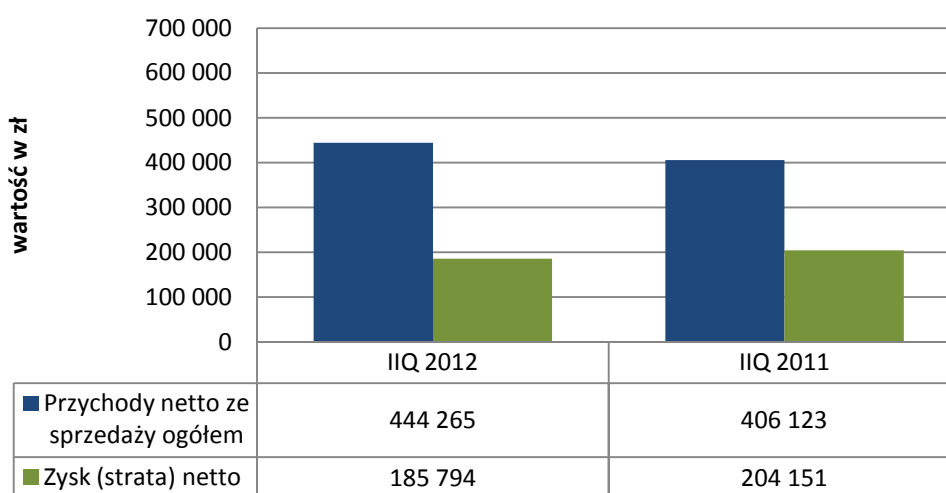
GRAFICZNE PRZEDSTAWIENIE WYBRANYCH DANYCH

Wykres 1. Wybrane dane finansowe WDB za okres 01.04.2012 – 30.06.2012

Wykres 1 - Dane WDB za IIQ 2012


Źródło: Emitent

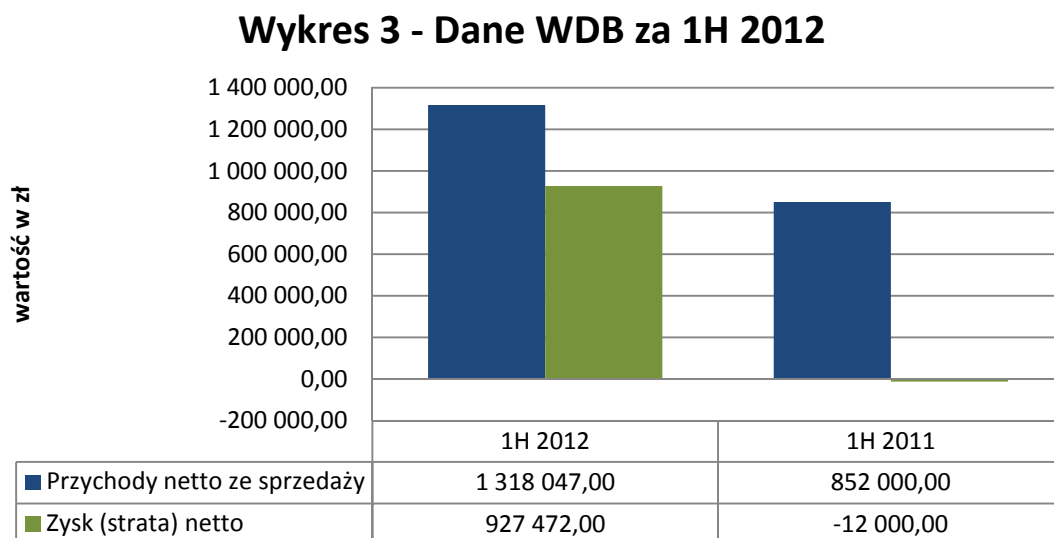
Wykres 2. Wybrane dane Spółki zależnej – KBB za okres 01.04.2012 – 30.06.2012

Wykres 2 - Dane Spółki zależnej KBB za IIQ 2012


Źródło: Emitent

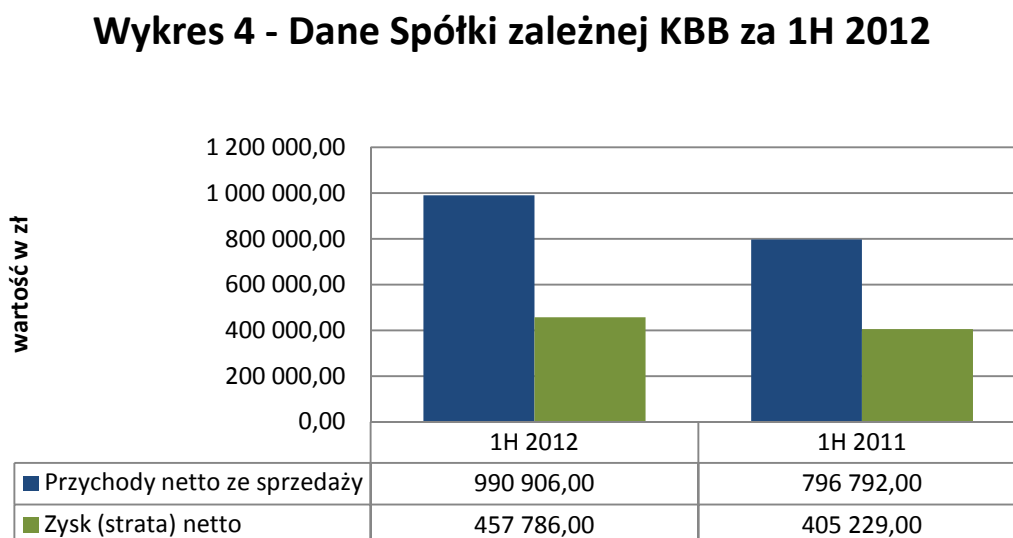


Wykres 3. Wybrane dane finansowe WDB za 1H 2012



Źródło: Emitent

Wykres 4. Wybrane dane Spółki zależnej KBB za 1H 2012



Źródło: Emitent



3. Komentarz Zarządu WDB Brokerzy Ubezpieczeniowi S.A. na temat czynników i zdarzeń, które miały wpływ na osiągnięte wyniki finansowe.

WDB Brokerzy Ubezpieczeniowi S.A. wypracowali w II kwartale 2012 roku zysk netto o 3765,13% wyższy w porównaniu do II kwartału 2011 roku. W ujęciu narastającym, na koniec marca 2012 r. Spółka odnotowała wzrost przychodów w stosunku do roku poprzedniego o 54,53 %.

Przychody spółki zależnej Emitenta – Krajowego Biura Brokerskiego S.A. (KBB) za II kwartał 2012 roku wzrosły w stosunku do II kw. 2011 o 9,39%, a wypracowany zysk w tym samym okresie wyniósł 185 794 zł.

Na podstawie art. 56 Ustawy o Rachunkowości z dnia 29 września 1994 r. Emitent nie sporządza skonsolidowanego sprawozdania finansowego, jednak biorąc pod uwagę zarówno wyniki Emitenta, jak i spółki zależnej KBB, to łączny zysk Emitenta z podmiotem zależnym – spółką KBB za drugi kwartał 2012 roku wyniósł 1 106 274 zł, a łączne przychody w tym samym okresie wyniosły 1 146 111 zł.

Wzrost przychodów oraz wyniku netto całej Grupy WDB związany jest z intensywnym rozwojem grupy kapitałowej. Emitent wraz z podmiotami zależnymi stale rozwija sieć sprzedaży co przekłada się na znaczący wzrost wyników finansowych. Na wzrost zysku netto Emitenta w drugim kwartale 2012 r. znaczący wpływ miała także wypłata dywidendy przez podmiot zależny – KBB o której Spółka informowała w raporcie za pierwszy kwartał 2012.

4. Informacje Zarządu WDB Brokerzy Ubezpieczeniowi S.A. na temat aktywności, jaką w okresie objętym raportem emitent podejmował w obszarze rozwoju prowadzonej działalności.

W II kwartale 2012 roku jak i we wcześniejszych okresach Emitent skupił swoje działania na bieżącej obsłudze klientów. Ponadto w miesiącu kwietniu został opracowany i wdrożony nowy program dla działu sprzedaży oraz telemarketingu. W wyniku nowych założeń związanych z rozwojem całej grupy WDB efektywność prowadzonej aktywnie akwizycji wśród nowych potencjalnych klientów zwiększyła się o kilkadziesiąt procent. Zdecydowany wpływ na zwielokrotnienie intensywności prac działu sprzedaży miało wprowadzenie innowacyjnych rozwiązań w dziale telemarketingu. W wyniku wprowadzonych zmian zwiększono obsadę zespołów handlowych, co stało się przekładą na większą liczbę spotkań sprzedażowych jak i kontaktów wśród klientów korporacyjnych. Znaczący wpływ na rozwój wszystkich działów Emitenta miał wdrażany program motywacyjny dla pracowników. WDB jako jedna z niewielu spółek notowanych na rynku NewConnect przeprowadziła emisję akcji skierowaną do osób odpowiedzialnych za kluczowe/strategiczne obszary działalności Spółki związane min. z obsługą merytoryczną i jakością serwisu świadczonych klientom, efektywnością sprzedaży usług brokerskich oraz skalą realizowanych projektów.


W wyniku wdrożonego programu motywacyjnego, opartego na wskaźnikach efektywności pracy, pracownicy objęli pakiety akcji spółki co w ocenie Zarządu przełożyło się bezpośrednio na wzrost intensywności działań w każdej z komórek organizacyjnych WDB.



Ponadto Emitent podjął działania związane ze spółkami powiązanymi kapitałowo tj.

- w KBB S.A. prowadzone są działania związane z wprowadzeniem KBB do Alternatywnego Systemu Obrotu rynku NewConnect, które planowane jest w trzecim kwartale 2012 r.
- w spółce Leonidas Capital S.A. (LC) Nadzwyczajne Walne Zgromadzenie w dniu 11 maja 2012 r. podjęło uchwałę nr 4 w sprawie podwyższenia kapitału zakładowego do kwoty 133.333 zł. W wyniku prowadzonej obecnie emisji akcji, LC planuje pozyskać kapitał w wysokości 1.250.000 zł z przeznaczeniem na planowane inwestycje. Głównym założeniem działalności LC są inwestycje typu private equity w spółki działające w różnych segmentach biznesu.
- w spółce Netins Sp. z o. o. prowadzone są działania mające na celu zwiększenie popularyzacji serwisu PolisoMat24.pl

Na dzień 30.06.2012 r. , w skład grupy kapitałowej WDB wchodziły następujące podmioty:



Netins Sp. z o. o. jest spółką stowarzyszoną z Emitentem.

Na dzień sporządzenia niniejszego raportu Emitent korzysta z wyłączenia przysługującego na podstawie art. 56 Ustawy o Rachunkowości z dnia 29 września 1994 r i nie sporządza skonsolidowanego sprawozdania finansowego.

Główne założenia strategii Emitenta zostały przedstawione poniżej.

ROZBUDOWA WŁASNEJ STRUKTURY SPRZEDAŻY

Jednym z głównych kierunków działań dla realizacji celów strategicznych Spółki jest rozbudowa własnej regionalnej struktury sprzedaży docierającej z ofertą usług brokerskich do klientów instytucjonalnych. W ramach tych działań planuje się powołanie kolejnych Przedstawicielstw Regionalnych na terenie Polski. Poszerzenie zespołu sprzedażowego, o kolejne wysoko kwalifikowane osoby wiąże się bezpośrednio z planami zwiększenia przychodów firmy z podstawowej działalności o około 500.000 zł w skali roku.

WDROŻENIE SYSTEMU CRM

Wraz z planowanym rozwojem struktur sprzedażowych realizowane są prace nad wdrożeniem systemu CRM do obsługi klientów. Z uwagi na sprawy techniczne i dodatkowe uzgodnienia projekt ten będzie zrealizowany do końca 2012 roku. Celem tej inwestycji jest zwiększenie efektywności obsługi serwisowej spraw klientów oraz zoptymalizowania procedur obsługi sprzedaży usług brokerskich.

ROZBUDOWA GRUPY WDB Brokerzy Ubezpieczeniowi S.A.

Zarząd Emitenta konsekwentnie prowadzi prace w kierunku rozbudowy grupy WDB Brokerzy Ubezpieczeniowi. Aktualnie rozmowy toczą się z dwoma nowymi podmiotami które w przyszłości mogą potencjalnie przyłączyć się do grupy kapitałowej tworzonej przez Emitenta.

Zgodnie z założeniami rozszerzenie grupy następować będzie poprzez:

- przejęcie kolejnej firmy brokerskiej
- nawiązanie współpracy z wybranymi firmami brokerskimi na zasadzie franczyzy.

ROZBUDOWA PORTALU POLISOMAT24.PL

WDB zamierza podjąć działania wspierające spółkę powiązaną NETINS celem rozszerzenia działalności jej portalu z kontem ubezpieczeniowym i porównywarką ubezpieczeń oraz zwiększenie popularyzacji serwisu.

ROZWÓJ SPÓŁKI ZALEŻNEJ LEONIDAS CAPITAL S.A.

W ramach projektu rozbudowy grupy kapitałowej Emitenta zarówno zarząd Emitenta jak i zarząd spółki zależnej Krajowe Biuro Brokerskie SA odbywają liczne spotkania, na których analizowane są projekty związane z rozwojem spółki Leonidas Capital S.A. Projekty te niezależnie od ich wpływu na zintensyfikowanie procesów akwizycyjnych grupy kapitałowej WDB stanowiąc będą w części odrębne programy inwestycyjne.

DEBIUT SPÓŁKI ZALEŻNEJ KRAJOWE BIURO BROKERSKIE S.A. NA NEWCONNECT

Emitent planuje, że prace dotyczące wprowadzenia spółki zależnej Krajowe Biuro Brokerskie S.A. (KBB) do Alternatywnego Systemu Obrotu rynku NewConnect ukończone zostaną na przełomie III oraz IV kwartału 2012 r. Termin zakończenia tego projektu skorelowany jest częściowo z projektami realizowanymi w ramach spółki Leonidas Capital S.A.

NAWIĄZANIE WSPÓŁPRACY W ZAKRESIE WYCEN NIERUCHOMOŚCI, RUCHOMOŚCI

Emitent nawiązał współpracę z firmą PRETIUM Rzeczoznawcy Majątkowi w celu poszerzenia zakresu proponowanej obsługi brokerskiej. Wspólna realizacja projektów umożliwi WDB BU S.A. poszerzenie swojej oferty o specjalistyczne usługi, komplementarne do zakresu prac realizowanych na rzecz obecnych jak i nowych klientów. W szczególności dotyczyć to będzie wycen majątkowych nieruchomości, ruchomości do celów ubezpieczeniowych.





REALIZACJA PROGRAMU MOTYWACYJNEGO

Realizowanie Programu Motywacyjnego zatwierdzonego uchwałą Rady Nadzorczej nr 01/01/2011 z dn.31.01.2011 r. oraz związane z tym, podwyższenie kapitału zakładowego Emitenta w drodze emisji akcji serii C, a także wprowadzenie danej serii akcji do Alternatywnego Systemu Obrotu rynku NewConnect w terminie do dnia 30 września 2012 r.

5. Stanowisko odnośnie możliwości realizacji prognoz finansowych.

Do chwili obecnej Spółka nie zdecydowała się na opublikowanie prognoz na rok bieżący jak i lata kolejne oraz podtrzymuje stanowisko opublikowane w raporcie za pierwszy kwartał 2012.

Realizowana obecnie strategia rozwoju Emitenta oraz jego spółek zależnych oparta jest na potencjale zgromadzonym zarówno w rozwiązaniach organizacyjnych jak i systemowych samego Emitenta i tworzonej przez niego Grupy kapitałowej. Prace podejmowane w celu zwiększenia efektywności w obszarach funkcjonalnych struktury organizacyjnej Emitenta przekładają się bezpośrednio na opublikowane w niniejszym raporcie wyniki finansowe. Wprowadzone i opisane w niniejszym raporcie zmiany w poszczególnych działach Emitenta zgodnie z planami powinny mieć przełożenie na wyniki osiągane również w przyszłych okresy sprawozdawczych. W przypadku zmiany decyzji Zarządu Emitenta w sprawie publikacji prognoz wyników finansowych Spółki, Zarząd niezwłocznie, zgodnie z regulaminem Alternatywnego Systemu Obrotu, przekaze niniejsze informacje do wiadomości publicznej za pośrednictwem raportów bieżących.

Krzysztof Cichecki
Prezes Zarządu

www.wdbsa.pl



<http://www.polisomat24.pl>

