



**RAPORT KWARTALNY
SKONSOLIDOWANY/JEDNOSTKOWY**
za drugi kwartał 2013 r.

Wrocław, 9 sierpnia 2013 roku



SPIS TREŚCI:

1. LIST PREZESA ZARZĄDU	3
2. PODSTAWOWE INFORMACJE O SPÓŁCE	4
3. WYBRANE DANE FINANSOWE Z JEDNOSTKOWEGO BILANSU ORAZ JEDNOSTKOWEGO RACHUNKU ZYSKÓW I STRAT	6
WYKRES 1. WYBRANE DANE FINANSOWE WDB ZA OKRES 01.04.2013 – 30.06.2013	7
4. WYBRANE DANE FINANSOWE ZE SKONSOLIDOWANEGO BILANSU ORAZ SKONSOLIDOWANEGO RACHUNKU ZYSKÓW I STRAT	7
WYKRES 2. WYBRANE SKONSOLIDOWANE DANE FINANSOWE ZA OKRES 01.04.2013 – 30.06.2013.....	8
5. KOMENTARZ ZARZĄDU WDB BROKERZY UBEZPIECZENIOWI S.A. NA TEMAT CZYNNIKÓW I ZDARZEŃ, KTÓRE MIAŁY WPŁYW NA OSIĄGNIĘTE WYNIKI FINANSOWE.	9
6. INFORMACJE ZARZĄDU WDB BROKERZY UBEZPIECZENIOWI S.A. NA TEMAT AKTYWNOŚCI, JAKĄ W OKRESIE OBJĘTYM RAPORTEM EMITENT PODEJMOWAŁ W OBSZARZE ROZWOJU PROWADZONEJ DZIAŁALNOŚCI.....	10
7. STANOWISKO ODNOŚNIE MOŻLIWOŚCI REALIZACJI PROGNOZ FINANSOWYCH	12
WYKRES 3. PROGNOZY FINANSOWE.....	12
WYKRES 4. STOPIEŃ REALIZACJI PROGNOZ FINANSOWYCH.....	13

1. LIST PREZESA ZARZĄDU

Szanowni Państwo,

W imieniu Grupy Kapitałowej WDB Brokerzy Ubezpieczeniowi S.A. z przyjemnością przekazuję Państwu raport okresowy za drugi kwartał 2013 r.

W minionym kwartale Emitent wraz z podmiotami zależnymi koncentrował swoje działania na projektach stale podnoszących jej konkurencyjność na polskim rynku, takich jak na przykład przejęcie kolejnej spółki brokerskiej. Wierzymy, że nasze pomysły na dynamiczny rozwój zostaną zrealizowane, tak aby skutecznie zwiększać wartość Grupy Kapitałowej WDB.

Serdecznie zachęcam Państwa do zapoznania się z niniejszym raportem, który w sposób wyczerpujący przedstawi Państwu podsumowanie działalności Grupy Kapitałowej WDB w drugim kwartale 2013 roku.

Z wyrazami szacunku,

Krzysztof Cichecki
Prezes Zarządu

2. PODSTAWOWE INFORMACJE O SPÓŁCE

Firma	WDB Brokerzy Ubezpieczeniowi Spółka Akcyjna („WDB”)
Forma prawna	Spółka Akcyjna
Siedziba	Wrocław
Adres	ul. Kietbaśnicza 28, 50-109 Wrocław
Telefon	+48 (71) 341 87 57
Faks	+48 (71) 341 92 35
Adres poczty elektronicznej	biuro@wdbsa.pl
Adres strony internetowej	www.wdbsa.pl
NIP	897-17-34-766
REGON	020585812
KRS	0000357261
Oznaczenie sądu	Sąd Rejonowy dla Wrocławia-Fabrycznej we Wrocławiu, VI Wydział Gospodarczy Krajowego Rejestru Sądowego
Podstawowy zakres działalności	Broker ubezpieczeniowy
Kapitał	Kapitał zakładowy wynosi 1.671.040 zł i dzieli się na 10.500.000 akcji zwykłych na okaziciela serii A o wartości nominalnej 0,10 zł każda, 1.000.000 akcji zwykłych na okaziciela serii B o wartości nominalnej 0,10 zł każda, 4.864.400 akcji zwykłych na okaziciela serii C o wartości nominalnej 0,10 zł każda. 346.000 akcji zwykłych na okaziciela serii D o wartości nominalnej 0,10 zł każda.
Czas trwania Spółki	Spółka została utworzona na czas nieoznaczony, zgodnie z § 3 statutu Spółki.

ZARZĄD EMITENTA

Dane na dzień 09.08.2013 r.

Imię i nazwisko	Funkcja	Data rozpoczęcia kadencji	Data upływu kadencji
Krzysztof Cichecki	Prezes Zarządu	25.05.2010 r.	25.05.2015 r.
Mariusz Muszyński	Wiceprezes Zarządu	05.10.2012 r.	25.05.2015 r.
Bartłomiej Krzus	Członek Zarządu	18.10.2010 r.	25.05.2015 r.
Natalia Jackowiak	Członek Zarządu	26.07.2013 r.	25.05.2015 r.

W dniu 26 lipca 2013 roku Rada Nadzorcza Spółki podjęła uchwałę w sprawie powołania do składu Zarządu Emitenta Pani Natalii Jackowiak, do dnia publikacji niniejszego raportu Emitent nie otrzymał postanowienia Krajowego Rejestru Sądowego dotyczącego wpisu nowego Członka Zarządu.

RADA NADZORCZA EMITENTA

Dane na dzień 09.08.2013 r.

Imię i nazwisko	Stanowisko	Kadencja	
		Od	Do
Gabriela Pietras-Muszyńska	Przewodnicząca Rady Nadzorczej	25 maj 2010 r	25 maj 2015 r.
Jacek Strzelecki	Członek Rady Nadzorczej	04 października 2012 r	04 października 2017 r.
Ewa Cichecka	Członek Rady Nadzorczej	25 maj 2010 r	25 maj 2015 r.
Monika Iliaszewicz	Członek Rady Nadzorczej	25 maj 2010 r	25 maj 2015 r.
Sebastian Przeniosło	Członek Rady Nadzorczej	01 czerwca 2011 r.	01 czerwca 2016 r.

STRUKTURA AKCJONARIATU

Dane na dzień 09.08.2013 r.

lp.	Akcjonariusz	Liczba akcji	% udział w kapitale zakładowym	Liczba głosów	% udział w głosach na WZ
1	Mariusz Muszyński**	5 002 777	29,94 %	5 002 777	29,94 %
2	Gabriela Pietras – Muszyńska**	625 000	3,74 %	625 000	3,74 %
3	Mateusz Holly*	5 232 573	31,31 %	5 232 573	31,31 %
4	Krzysztof Cichecki***	2 350 000	14,06 %	2 350 000	14,06 %
5	Rymaszewski Ltd.	1 360 558	8,14 %	1 360 558	8,14 %
6	Ewa Cichecka***	630 000	3,77%	630 000	3,77%
7	Pozostali	1 509 492	9,03 %	1 509 492	9,03 %
		16 710 400	100,00 %	16 710 400	100,00 %

* pośrednio poprzez podmiot zależny ENNODIUS Holdings Ltd

** osoby blisko związane

*** osoby blisko związane

OBSŁUGA BROKERSKA

Działając jako doradca, WDB Brokerzy Ubezpieczeniowi S.A. rozwiązuje problemy swoich klientów z dziedziny ubezpieczeń. Specjaliści zatrudnieni w WDB doradzają klientom w oparciu o rzetelną analizę wynegocjowanych i porównywanych ofert ubezpieczenia.

W ramach szerokiej obsługi brokerskiej Spółka zapewnia:

- Audyt ubezpieczeniowy.
- **Prowadzenie negocjacji** i podejmowanie ustaleń z ubezpieczycielami w celu przygotowania programu w zakresie ubezpieczenia pracowników i majątku klienta, w tym negocjowanie warunków odpowiadających potrzebom klienta.
- **Analiza i ocena** uzyskanych warunków ubezpieczenia od zakładów ubezpieczeń wraz z rekomendacjami.

- Pośredniczenie w zawieraniu umów ubezpieczenia pomiędzy klientem a ubezpieczycielem.
- Pomoc w likwidacji szkód w postępowaniach likwidacyjnych przed zakładem ubezpieczeń.
- Profesjonalne doradztwo w zakresie ochrony ubezpieczeniowej przez cały okres trwania umowy.
- Usługi szkoleniowe, seminaryjne i edukacyjne dla pracowników klienta w zakresie wiedzy ubezpieczeniowej.

3. WYBRANE DANE FINANSOWE Z JEDNOSTKOWEGO BILANSU ORAZ JEDNOSTKOWEGO RACHUNKU ZYSKÓW I STRAT

JEDNOSTKOWY BILANS– WYBRANE DANE WRAZ Z DANymi PORÓWNAWCZYMI.

Stan na koniec (wartości w PLN)	30.06.2013	31.03.2013	30.06.2012	31.03.2012
Aktywa razem	6 513 532	5 542 800	4 916 338	3 551 526
w tym rzeczowe aktywa trwałe	599 807	640 721	355 584	380 845
Należności długoterminowe	0	0	0	0
Należności krótkoterminowe	307 903	206 192	212 872	102 165
Środki pieniężne i inne aktywa pieniężne	1 545 744	578 993	1 887 449	807 373
Zobowiązania i rezerwy na zobowiązania	781 566	766 981	531 082	573 190
Zobowiązania długoterminowe	507 988	471 334	255 410	279 080
Zobowiązania krótkoterminowe	279 230	295 647	275 671	280 580
Kapitał podstawowy	1 671 040	1 636 440	1 636 440	1 150 000
Kapitał własny	5 726 314	4 784 519	4 385 256	2 978 336

Źródło: Emitent

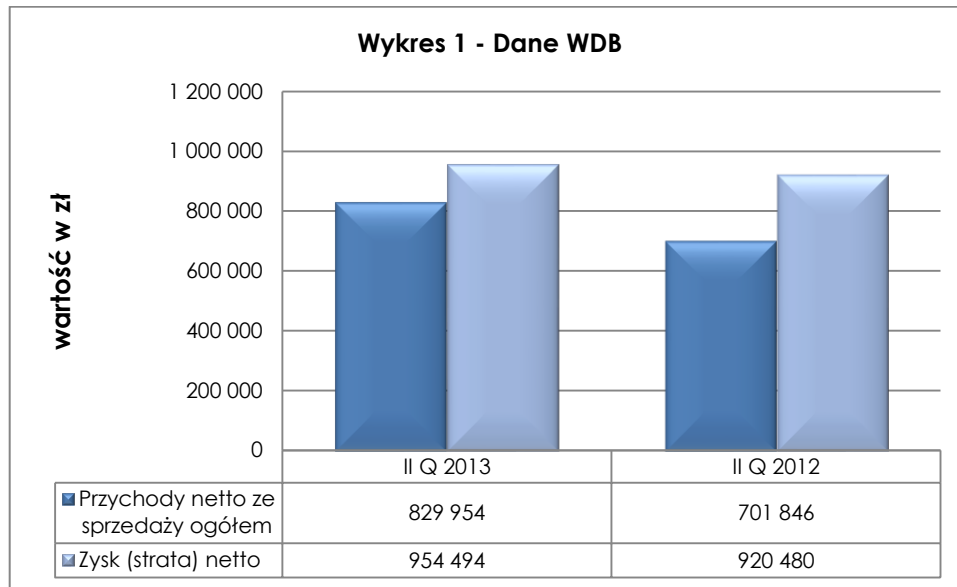
JEDNOSTKOWY RACHUNEK ZYSKÓW I STRAT – WYBRANE DANE FINANSOWE ZA OKRES OD 01 KWIEŃNIA 2013 R. DO 30 CZERWCA 2013 R. ORAZ NARASTAJĄCO OD POCZĄTKU 2013 ROKU WRAZ Z DANymi PORÓWNAWCZYMI OD 01 KWIEŃNIA 2012 R. DO 30 CZERWCA 2012 R.

Dane za okres (wartości w PLN)	01.04-30.06	01.04-30.06	01.01-30.06	01.01-30.06
	2013	2012	2013	2012
Przychody netto ze sprzedaży ogółem	829 954	701 846	1 486 951	1 318 047
Koszty działalności operacyjnej	717 997	634 666	1 544 377	1 224 448
Amortyzacja	33 182	29 846	62 101	49 355
Zysk (strata) ze sprzedaży	111 957	67 179	-57 426	93 599
Pozostałe przychody operacyjne	424	1	2 424	1 846
Pozostałe koszty operacyjne	19 102	19 162	41 202	39 890
Zysk (strata) z działalności operacyjnej	93 279	48 018	-96 204	55 555
Przychody finansowe	863 178	895 965	874 479	905 545
Koszty finansowe	12 378	6 722	20 879	10 550
Zysk (strata) z działalności gospodarczej	944 079	937 261	757 396	950 550
Zysk (strata) brutto	954 494	937 261	767 811	950 550
Podatek dochodowy	0	16 781	0	23 078
Zysk (strata) netto	954 494	920 480	767 811	927 472

Źródło: Emitent

GRAFICZNE PRZEDSTAWIENIE WYBRANYCH DANYCH - JEDNOSTKOWYCH

Wykres 1. Wybrane dane finansowe WDB za okres 01.04.2013 – 30.06.2013



Źródło: Emitent

4. WYBRANE DANE FINANSOWE ZE SKONSOLIDOWANEGO BILANSU ORAZ SKONSOLIDOWANEGO RACHUNKU ZYSKÓW I STRAT

SKONSOLIDOWANY BILANS– WYBRANE DANE WRAZ Z DANymi PORÓWNAWCZYMI.

Stan na koniec (wartości w PLN)	30.06.2013	31.03.2013	30.06.2012	31.03.2012
Aktywa razem	5 339 231	5 180 012	4 139 387	3 551 526
w tym rzeczowe aktywa trwałe	814 226	722 521	455 058	380 845
Należności długoterminowe	0	0	0	0
Należności krótkoterminowe	691 998	413 380	442 165	102 165
Środki pieniężne i inne aktywa pieniężne	1 711 019	1 481 667	2 289 740	807 373
Zobowiązania i rezerwy na zobowiązania	969 446	861 510	634 484	573 190
Zobowiązania długoterminowe	519 127	482 473	261 180	279 080
Zobowiązanie krótkoterminowe	455 971	379 037	373 303	280 580
Kapitał podstawowy	1 671 040	1 671 040	1 636 440	1 150 000
Kapitał własny	4 358 483	4 343 951	3 504 904	2 978 336

Źródło: Emitent

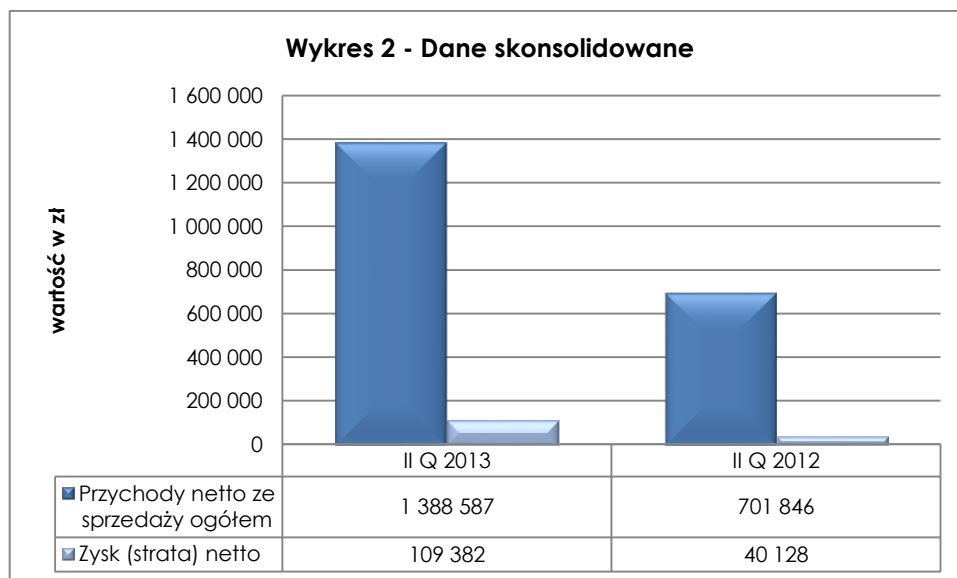
SKONSOLIDWANY RACHUNEK ZYSKÓW I STRAT – WYBRANE DANE FINANSOWE ZA OKRES OD 01 KWIETNIA 2013 R. DO 30 CZERWCA 2013 R. ORAZ NARASTAJĄCO OD POCZĄTKU 2013 ROKU WRAZ Z DANymi PORÓWNAWCZYMI OD 01 STYCZNIA 2012 R. DO 30 CZERWCA 2012 R.

Dane za okres (wartości w PLN)	01.04-30.06	01.04-30.06	01.01-30.06	01.01-30.06
	2013	2012	2013	2012
Przychody netto ze sprzedaży ogółem	1 388 587	701 846	2 635 765	1 318 047
Koszty działalności operacyjnej	987 736	634 666	2 039 043	1 224 448
Amortyzacja	47 384	29 846	83 985	49 355
Zysk (strata) ze sprzedaży	400 851	67 179	596 722	93 599
Pozostałe przychody operacyjne	7 268	1	10 169	1 846
Pozostałe koszty operacyjne	44 483	19 162	102 216	39 890
Zysk (strata) z działalności operacyjnej	363 637	48 018	504 675	55 555
Przychody finansowe	19 345	15 613	35 800	25 193
Koszty finansowe	244 930	6 722	254 659	10 550
Zysk (strata) z działalności gospodarczej	138 052	56 909	285 817	70 198
Zysk (strata) brutto	136 088	56 909	261 060	70 198
Podatek dochodowy	26 706	16 781	100 135	23 078
Zysk (strata) netto	109 382	40 128	160 925	47 120

Źródło: Emitent

GRAFICZNE PRZEDSTAWIENIE WYBRANYCH DANYCH - SKONSOLIDOWANYCH

Wykres 2. Wybrane skonsolidowane dane finansowe za okres 01.04.2013 – 30.06.2013



Źródło: Emitent

5. KOMENTARZ ZARZĄDU WDB BROKERZY UBEZPIECZENIOWI S.A. NA TEMAT CZYNNIKÓW I ZDARZEŃ, KTÓRE MIAŁY WPŁYW NA OSIĄGNIĘTE WYNIKI FINANSOWE.

Spółka WDB Brokerzy Ubezpieczeniowi S.A. osiągnęła przychody ze sprzedaży w II kwartale 2013 roku w wysokości 829 954 zł tj. o 18% wyższe niż w analogicznym okresie roku ubiegłego. Na osiągnięty przez Emitenta wynik finansowy w okresie objętym niniejszym raportem wpływ miała nieustanna intensyfikacja działań sprzedażowych. Z uwagi na dużą liczbę pozyskanych nowych klientów w poprzednich okresach sprawozdawczych, a także dokonane odnowienia stale obsługiwanych klientów, zysk netto w ubiegłym kwartale wynosił 954 494 zł i jest o 4% wyższy niż zysk netto za II kwartał 2012 roku. W ujęciu narastającym, za 2013 rok Spółka odnotowała wzrost przychodów netto ze sprzedaży w stosunku do roku poprzedniego o 13% osiągając przychody w wysokości 1 486 951 zł.

Skonsolidowane przychody Grupy Kapitałowej WDB Brokerzy Ubezpieczeniowi S.A. („Grupa Kapitałowa WDB”) za II kwartał 2013 r. wynoszą 1 388 587 zł, a skonsolidowany zysk netto za drugi kwartał roku bieżącego wynosi 109 382 zł.

Na skonsolidowany zysk netto w II kwartale 2013r. składa się również zysk netto w wysokości 84 259 zł wypracowany przez spółkę Krajowe Biuro Brokerskie S.A. („KBB”) oraz strata netto spółki Netins Sp. z o.o. w wysokości 66 652 zł.

Na osiągnięty w minionym kwartale wynik finansowy wpływ miała między innymi wypłata premii kwartalnych dla pracowników wszystkich działów Emitenta. Wypłata premii kwartalnych jest elementem programu motywacyjnego i znacząco przekłada się na wzrost wydajności pracy pracowników wszystkich działów Emitenta.

W okresie pierwszego półrocza Grupa Kapitałowa WDB poniosła większe koszty niż w poprzednich okresach związane z budowaniem sieci partnerów zewnętrznych oraz powiązane z intensyfikacją działań Działu Handlowego w zakresie sprzedaży specjalistycznego programu ubezpieczeniowego dla branży nieruchomości. W opinii Zarządu Spółki poniesione nakłady powinny przełożyć się na pozyskanie nowych klientów w przyszłych okresach.

Na wynik finansowy Grupy Kapitałowej WDB, oprócz kosztów powstałych w toku normalnej działalności operacyjnej Grupy Kapitałowej WDB, miał również znaczący wpływ odpis aktualizujący wartość posiadanych przez KBB akcji spółki Leonidas Capital S.A. dokonany w II kwartale 2013 roku. Wskazany odpis został wykazany jako koszt finansowy w wysokości 231 302,42 zł.

Dokonany odpis oraz planowana sprzedaż pozostających w posiadaniu KBB 5% akcji spółki Leonidas Capital S.A. jest konsekwencją wycofania się Grupy Kapitałowej WDB z prowadzenia poprzez spółkę Leonidas Capital S.A. działalności inwestycyjnej.

Ponadto w II kwartale nastąpiła wypłata dywidendy w wysokości 850 340 zł na rzecz Spółki przez podmiot zależny – Krajowe Biuro Brokerskie S.A. (KBB) o której Emitent informował raportem bieżącym numer 20/2013 w dniu 14.06.2013 r.

6. INFORMACJE ZARZĄDU WDB BROKERZY UBEZPIECZENIOWI S.A. NA TEMAT AKTYWNOŚCI, JAKĄ W OKRESIE OBJĘTYM RAPORTEM EMITENT PODEJMOWAŁ W OBSZARZE ROZWOJU PROWADZONEJ DZIAŁALNOŚCI

W okresie objętym niniejszym raportem Zarząd Emitenta prowadził rozmowy dotyczących przejęcia spółki brokerskiej, które zaowocowały podpisaniem listu intencyjnego w sprawie przejęcia spółki brokerskiej, o czym Emitent poinformował w raporcie bieżącym nr 17/2013 z dnia 04.06.2013 r. Obecnie Spółka jest na końcowym etapie procesu due dilligence obejmującego w szczególności due dilligence portfela klientów wskazanej spółki. Emitent zakłada zakończenie procesu przejęcia do dnia 30 września 2013 roku.

W wyniku realizacji przyjętej strategii rozwoju Grupy Kapitałowej WDB, Zarząd Emitenta zdecydował o publikacji prognozowanych wyników finansowych o czym poinformował raportem bieżącym nr 19/2013 w dniu 12.06.2013 r.

Ponadto w II kwartale 2013 r. prowadzone były także intensywne negocjacje dotyczące nawiązania współpracy ze Spółką Logintrans Sp. z o. o. będącą operatorem internetowej platformy wymiany informacji o wolnych ładunkach i wolnych pojazdach, dla podmiotów świadczących usługi transportowe, której elementem jest giełda transportowa. Wynikiem prowadzonych rozmów w okresie objętym niniejszym raportem było zawarcie w dniu 08.07.2013 r. porozumienia inwestycyjnego w zakresie stworzenia spółki celowej o czym Emitent informował raportem bieżącym nr 24/2013 r. w dniu 08.07.2013 r., a następnie zawarciem w dniu 29 lipca 2013 roku umowy inwestycyjnej.

Zawiązana w wyniku realizacji umowy inwestycyjnej spółka celowa, działająca pod firmą Transbrokers.eu sp. z o. o. zajmować się będzie obsługą podmiotów z sektora transportowo - spedycyjnego w zakresie pośrednictwa ubezpieczeniowego.

Zarząd Spółki w okresie objętym niniejszym raportem prowadził także działania mające na celu finalizację wprowadzenia do Alternatywnego Systemu Obrotu akcji serii D. Zgodnie z raportem bieżącym numer 23/2013 z dnia 20.06.2013 uchwałą Zarządu Giełdy Papierów Wartościowych w Warszawie wyznaczony został pierwszy dzień notowań akcji serii D.

Na dzień 30.06.2013 r. w skład Grupy Kapitałowej WDB wchodziły następujące podmioty:



Główne założenia strategii Emitenta zostały przedstawione poniżej.

ROZBUDOWA WŁASNEJ STRUKTURY SPRZEDAŻY

Jednym z głównych kierunków działań dla realizacji celów strategicznych Spółki jest rozbudowa własnej regionalnej struktury sprzedaży docierającej z ofertą usług brokerskich do klientów instytucjonalnych. W ramach tych działań planuje się powołanie kolejnych Przedstawicielstw Regionalnych na terenie Polski. Poszerzenie zespołu sprzedażowego, o kolejne wysoko kwalifikowane osoby wiąże się bezpośrednio z planami zwiększenia przychodów firmy z podstawowej działalności o około 1.000.000 zł w skali roku.

WDROŻENIE SYSTEMU CRM

Wraz z planowanym rozwojem struktur sprzedażowych realizowane są prace nad wdrożeniem systemu CRM do obsługi klientów. Z uwagi na sprawy techniczne i dodatkowe uzgodnienia projekt ten będzie realizowany etapami, przy czym I etap powinien zostać zakończony do końca trzeciego kwartału 2013 roku. Celem tej inwestycji jest zwiększenie efektywności obsługi serwisowej spraw klientów oraz zoptymalizowania procedur obsługi sprzedaży usług brokerskich. Dany program jest tworzony przez podmiot zależny- Netins, który obok działalności ubezpieczeniowej wykonuje także na zlecenie indywidualne projekty informatyczne.

ROZBUDOWA GRUPY WDB BROKERZY UBEZPIECZENIOWI S.A.

Zarząd Emitenta konsekwentnie prowadzi prace w kierunku rozbudowy Grupy Kapitałowej WDB Brokerzy Ubezpieczeniowi S.A. Zgodnie z raportem bieżącym numer 17/2013 z dnia 04.06.2013 r. Emitent zawarł list intencyjny dotyczący przejęcia spółki brokerskiej poprzez nabycie 100% udziałów w jej kapitale zakładowym. Emitent zakłada zakończenie procesu przejęcia spółki brokerskiej do końca września 2013 r.

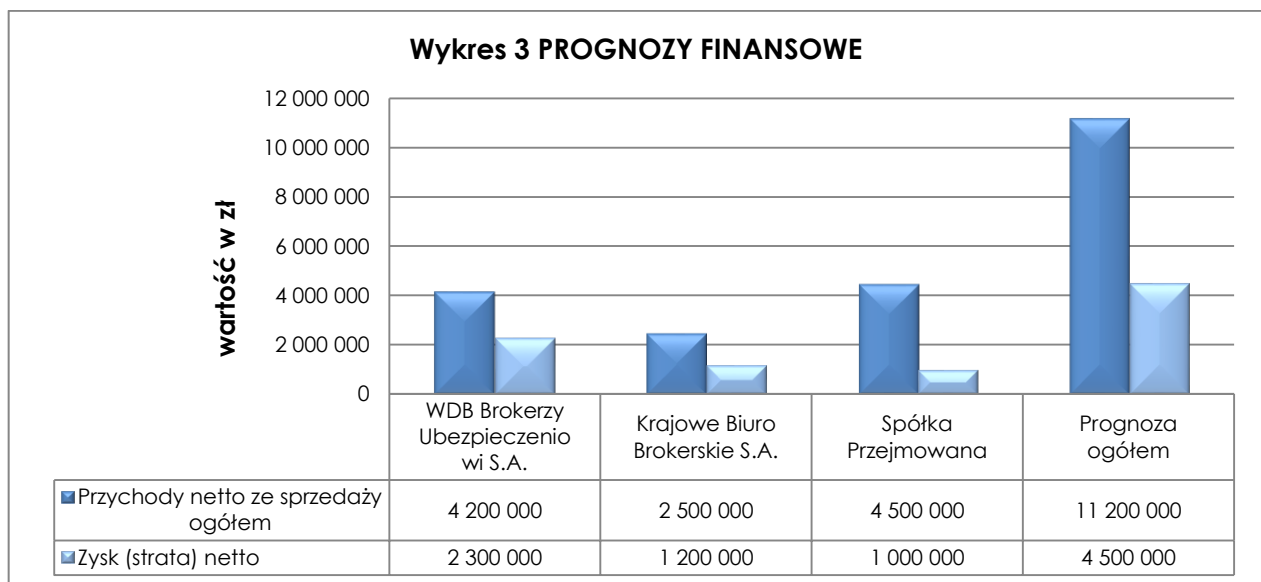
ROZBUDOWA PORTALU POLISOMAT24.PL

Netins podejmuje działania mające na celu rozszerzenie działalności portalu POLISOMAT24.pl. Polisomat24.pl to system darmowego internetowego konta ubezpieczeniowego pozwalającego uzyskać dostęp do specjalnych ofert oraz pełnej kontroli nad swoimi ubezpieczeniami. Polisomat24.pl pozwala także na porównanie dostępnych ofert ubezpieczenia oraz wybór najkorzystniejszej opcji. Obecnie Polisomat24.pl pozwala na porównanie ofert 11 zakładów ubezpieczeń w zakresie ubezpieczenia mienia.

7. STANOWISKO ODNOŚNIE MOŻLIWOŚCI REALIZACJI PROGNOZ FINANSOWYCH

Prognoza wyników finansowych na rok 2013 r. określona przez Emitenta w raporcie bieżącym numer 19/2013 z dnia 12.06.2013 r. przedstawia się następująco:

Wykres 3. Prognozy finansowe



Źródło: Emitent

Po uwzględnieniu wyłączeń konsolidacyjnych, wyniku netto spółki zależnej Netins Sp. z o.o. oraz uwzględniając moment przejęcia spółki brokerskiej Zarząd Emitenta prognozuje, iż skonsolidowane przychody netto ze sprzedaży wyniosą 7 900 000 zł, a skonsolidowany zysk netto 3 000 000 zł.

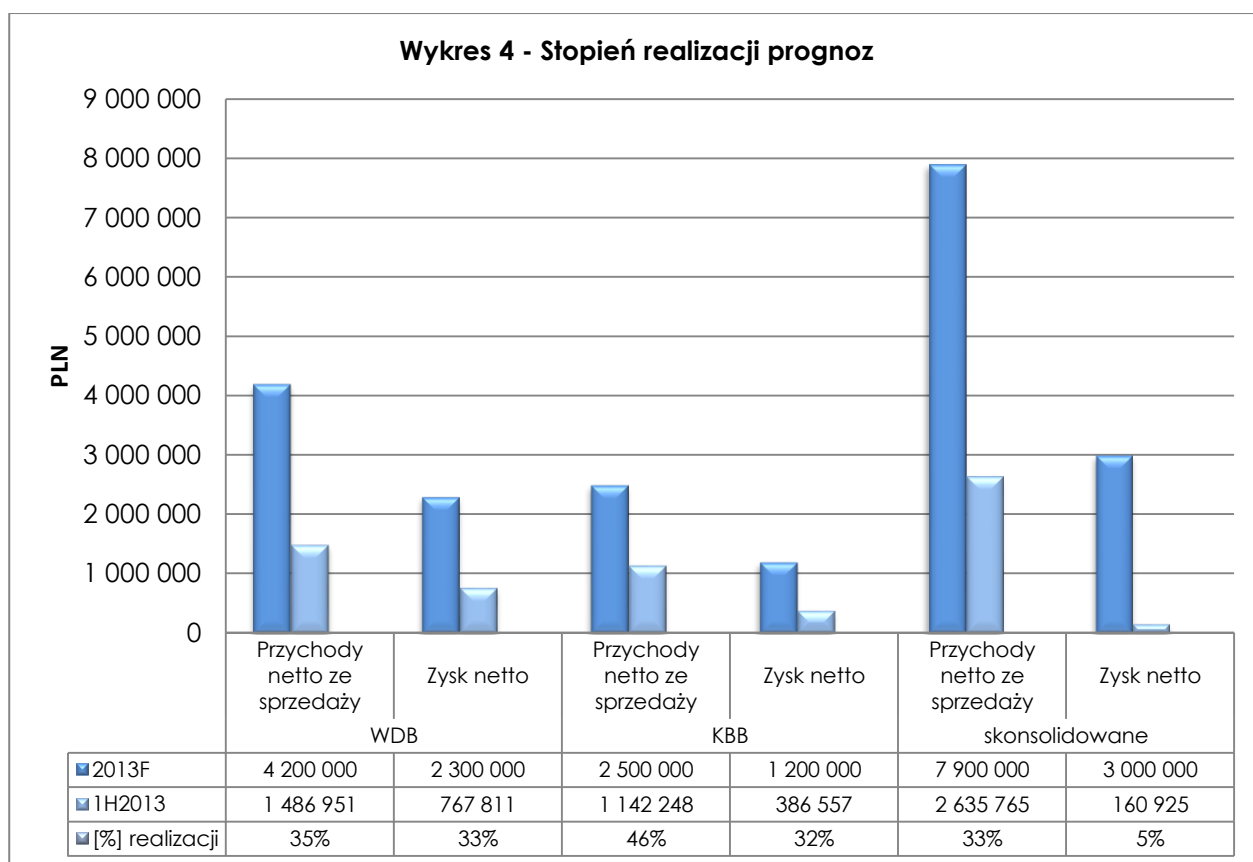
Na koniec II kwartału 2013 roku skonsolidowany wynik netto został wypracowany głównie przez spółkę dominującą WDB oraz KBB, które okres pierwszego półrocza zamknęły dodatnimi wynikami finansowymi. Spółka WDB zrealizowała prognozę przychodów w 35 %, natomiast prognozę zysku netto w 33 %.

KBB natomiast zrealizowało prognozy odpowiednio w 46% i 32%. Ze względu na specyfikę działalności zarówno w WDB jak i w KBB można spodziewać się wzrostu osiąganych wyników w drugim półroczu 2013 roku, w stosunku do pierwszego półrocza.

W związku z powyższym Zarząd Spółki pozytywnie ocenia możliwość realizacji opublikowanych prognoz finansowych dla spółek WDB i KBB.

Na koniec pierwszego półrocza 2013 roku prognozy skonsolidowanych przychodów zostały zrealizowane w 33%, natomiast skonsolidowanego zysku netto w 5%. Realizacja prognozy skonsolidowanego wyniku finansowego uzależniona jest od realizacji przejęcia spółki brokerskiej o której Emitent informował raportem bieżącym nr 17/2013.

Wykres 4. Stopień realizacji prognoz finansowych



Źródło: Emitent

Emitent jednocześnie informuje, iż w najbliższym okresie zamierza skoncentrować swoje działania na zwiększeniu efektywności sprzedażowej oraz integracji działań całej Grupy Kapitałowej WDB. Ponadto prowadzone prace będą miały na celu obniżenie kosztów, a także maksymalizację skonsolidowanego zysku netto. Ostateczne, istotne ustalenia w danym zakresie Emitent będzie przekazywać do informacji publicznej stosownymi komunikatami bieżącymi.

Krzysztof Cichecki

Prezes Zarządu