



# RAPORT KWARTALNY ZA OKRES OD 01.07.2011 DO 30.09.2011

Wrocław, 14 listopada 2011 roku



**SPIS TREŚCI:**

<b>1. PODSTAWOWE INFORMACJE O SPÓŁCE .....</b>	<b>3</b>
<b>2. WYBRANE DANE FINANSOWE Z BILANSU ORAZ RACHUNKU ZYSKÓW I STRAT .....</b>	<b>4</b>
WYKRES 1. WYBRANE DANE FINANSOWE WDB ZA OKRES 01.07.2011 – 30.09.2011 .....	5
WYKRES 2. WYBRANE DANE SPÓŁKI ZALEŻNEJ – KBB ZA OKRES 01.07.2011 – 30.09.2011 .....	6
WYKRES 3. WYBRANE DANE SPÓŁKI ZALEŻNEJ – NESTOR ZA OKRES 01.07.2011 – 30.09.2011 .....	6
<b>3. KOMENTARZ ZARZĄDU WDB BROKERZY UBEZPIECZENIOWI S.A. NA TEMAT CZYNNIKÓW I ZDARZEŃ, KTÓRE MIAŁY WPŁYW NA OSIĄGNIĘTE WYNIKI FINANSOWE. ....</b>	<b>6</b>
<b>4. INFORMACJE ZARZĄDU WDB BROKERZY UBEZPIECZENIOWI S.A. NA TEMAT AKTYWNOŚCI, JAKĄ W OKRESIE OBJĘTYM RAPORTEM EMITENT PODEJMOWAŁ W OBSZARZE ROZWOJU PROWADZONEJ DZIAŁALNOŚCI. ....</b>	<b>7</b>
<b>5. STANOWISKO ODNOŚNIE MOŻLIWOŚCI REALIZACJI PROGNOZ FINANSOWYCH. ....</b>	<b>8</b>



**1. PODSTAWOWE INFORMACJE O SPÓŁCE**

Firma:	<b>WDB Brokerzy Ubezpieczeniowi Spółka Akcyjna</b>
Forma prawna:	Spółka Akcyjna
Siedziba:	Wrocław
Adres:	ul. Kiełbaśnicza 28, 50-109 Wrocław
Telefon:	+48 (71) 341 87 57
Faks:	+48 (71) 341 92 35
Adres poczty elektronicznej:	biuro@wdbsa.pl
Adres strony internetowej:	www.wdbsa.pl
NIP:	897-17-34-766
REGON:	020585812
KRS:	0000357261
Podstawowy zakres działalności:	Broker ubezpieczeniowy
Kapitał:	Kapitał zakładowy wynosi 1.150.000 zł i dzieli się na 10.500.000 akcji zwykłych na okaziciela serii A o wartości nominalnej 0,10 zł każda oraz 1.000.000 akcji zwykłych na okaziciela serii B o wartości nominalnej 0,10 zł każda
Czas trwania Spółki:	Spółka została utworzona na czas nieoznaczony, zgodnie z § 3 statutu Spółki.

**OBSŁUGA BROKERSKA**

Działając jako doradca, WDB Brokerzy Ubezpieczeniowi rozwiązuje problemy swoich klientów z dziedziny ubezpieczeń. Profesjonalni brokerzy ubezpieczeniowi doradzają klientom w oparciu o rzetelną analizę wynegocjowanych i porównywanych przez WDB Brokerzy Ubezpieczeniowi ofert ubezpieczenia.

W ramach szerokiej obsługi brokerskiej Spółka zapewnia:

- **Audyt ubezpieczeniowy.**
- **Prowadzenie negocjacji** i podejmowanie ustaleń z ubezpieczycielami w celu przygotowania programu w zakresie ubezpieczenia pracowników i majątku przedsiębiorstwa klienta, w tym negocjowanie warunków odpowiadających potrzebom klienta.
- **Analiza i ocena** uzyskanych warunków ubezpieczenia od zakładów ubezpieczeń wraz z rekomendacjami.
- **Pośredniczenie w zawieraniu umów** ubezpieczenia pomiędzy klientem a ubezpieczycielem.
- **Pomoc w likwidacji szkód** w postępowaniach likwidacyjnych przed zakładem ubezpieczeń,
- **Profesjonalne doradztwo** przez dwanaście miesięcy w roku.
- **Usługi szkoleniowe**, seminaryjne i edukacyjne dla pracowników klienta w zakresie wiedzy ubezpieczeniowej.



**2. WYBRANE DANE FINANSOWE Z BILANSU ORAZ RACHUNKU ZYSKÓW I STRAT**
**BILANS** – wybrane dane wraz z danymi porównawczymi

Stan na koniec	w PLN			
	30.09.2011	30.06.2011	30.09.2010	30.06.2010
Aktywa razem	1 978 500	2 009 921	2 719 161	1 435 515
w tym rzeczowe aktywa trwałe	86 775	99 095	3 173	3 701
Należności długoterminowe	0	0	0	0
Należności krótkoterminowe	68 500	100 548	40 000	100 533
Środki pieniężne i inne aktywa pieniężne	536 951	496 879	137 467	91 815
Zobowiązania i rezerwy na zobowiązania	218 418	228 683	215 648	183 976
Zobowiązania długoterminowe	36 480	36 480	17 598	17 598
Zobowiązanie krótkoterminowe	181 938	192 203	198 008	166 337
Kapitał podstawowy	1 150 000	1 150 000	1 150 000	1 050 000
Kapitał własny	2 666 341	2 670 068	2 503 514	1 530 863

Źródło: Emitent

**RACHUNEK ZYSKÓW I STRAT** – wybrane dane finansowe za okres III kwartału od 01 lipca 2011r. do 30 września 2011r. oraz narastająco od początku 2011 roku wraz z danymi porównawczymi za okres od 01 lipca 2010r. do 30 września 2010r.

Dane za okres	w PLN			
	01.07-30.09 2011	01.07-30.09 2010	01.01-30.09 2011	01.01-30.09 2010
Przychody netto ze sprzedaży ogółem	479 204	432 356	1 331 324	1 233 960
Koszty działalności operacyjnej	458 804	453 964	1 277 387	1 219 428
Amortyzacja	12 320	1 291	36 864	3 874
Zysk (strata) ze sprzedaży	20 399	-21 608	53 937	14 533
Pozostałe przychody operacyjne	0,66	1 735	2	21 411
Pozostałe koszty operacyjne	19 813	22 600	62 800	60 802
Zysk (strata) z działalności operacyjnej	587	-42 474	-8 862	-24 859
Przychody finansowe	1 919	0	8 240	0
Koszty finansowe	1 520	1 001	5 814	5 268
Zysk (strata) z działalności gospodarczej	986	-43 475	-6 436	-30 127
Zysk (strata) brutto	986	-43 475	-6 436	-30 127
Podatek dochodowy	4 713	0	10 012	6 420
Zysk (strata) netto	-3 727	-43 475	-16 448	-36 547

Źródło: Emitent

9 listopada 2010 roku Spółka na podstawie zawartej umowy dokonała zakupu 100% udziałów w spółce Krajowe Biuro Brokerskie Sp. z o.o. (raport bieżący EBI nr 16/2010 z dnia 9 listopada 2010 r.). W związku z powyższym Krajowe Biuro Brokerskie Sp. z o.o. stało się w 100% spółką zależną od Emitenta.

22 sierpnia 2011 roku Krajowe Biuro Brokerskie Sp. z o.o. przejęło pełną kontrolę nad firmą NESTOR Sp. z o.o. dokonując zakupu 100% jej udziałów (raport bieżący EBI nr 11/2011 z dnia 23 sierpnia 2011 r.) W związku z powyższym NESTOR Sp. z o.o. stało się pośrednio poprzez KBB Sp. o.o. w 100% spółką zależną od Emitenta.



Z tego powodu Zarząd WDB Brokerzy Ubezpieczeniowi S.A. podjął decyzję, że od raportu okresowego za III kwartał 2011 r. będzie publikował wyniki finansowe swoich spółek zależnych, które przedstawia poniższa tabela.

**DANE FINANSOWE SPÓŁEK ZALEŻNYCH** – wybrane dane wraz z danymi porównawczymi Spółek, w których Emitent ma większościowe udziały.

**Krajowe Biuro Brokerskie Sp. z o.o. (KBB)**

Dane za okres	w PLN			
	01.07-30.09 2011	01.07-30.09 2010	01.01-30.09 2011	01.01-30.09 2010
Przychody netto ze sprzedaży ogółem	626 522	662 291	1 423 314	1 058 377
Zysk (strata) netto	377 771	7 057	783 000	61 059

Źródło: Emitent

**NESTOR Sp. z o.o. (NESTOR)**

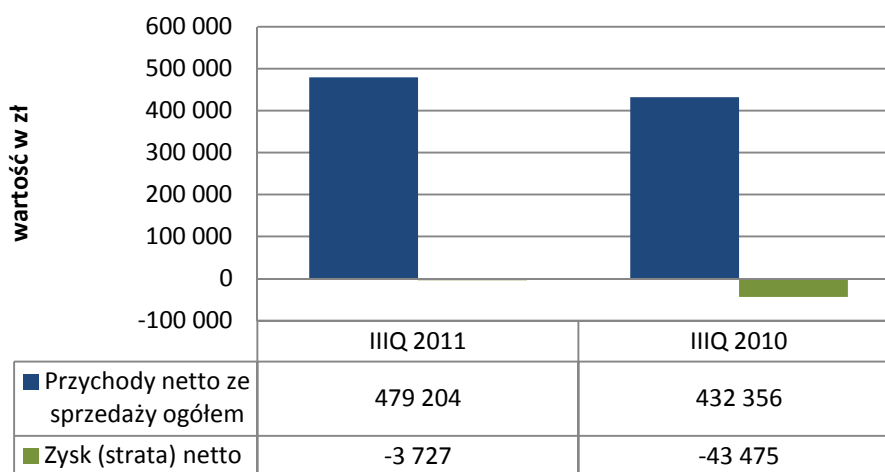
Dane za okres	w PLN			
	01.07-30.09 2011	01.07-30.09 2010	01.01-30.09 2011	01.01-30.09 2010
Przychody netto ze sprzedaży ogółem	144 552	119 700	453 391	421 791
Zysk (strata) netto	77 783	18 227	165 639	11 223

Źródło: Emitent

**GRAFICZNE PRZEDSTAWIENIE WYBRANYCH DANYCH**

Wykres 1. Wybrane dane finansowe WDB za okres 01.07.2011 – 30.09.2011

**Wykres 1 - Dane WDB**

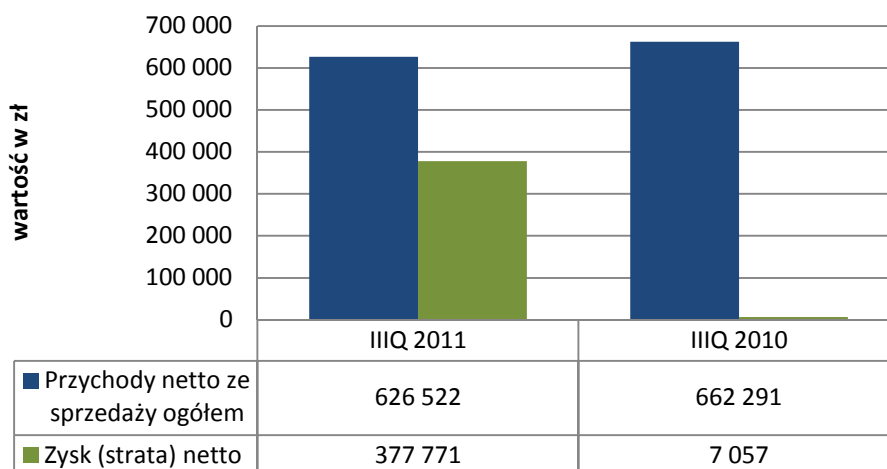


Źródło: Emitent



Wykres 2. Wybrane dane Spółki zależnej – KBB za okres 01.07.2011 – 30.09.2011

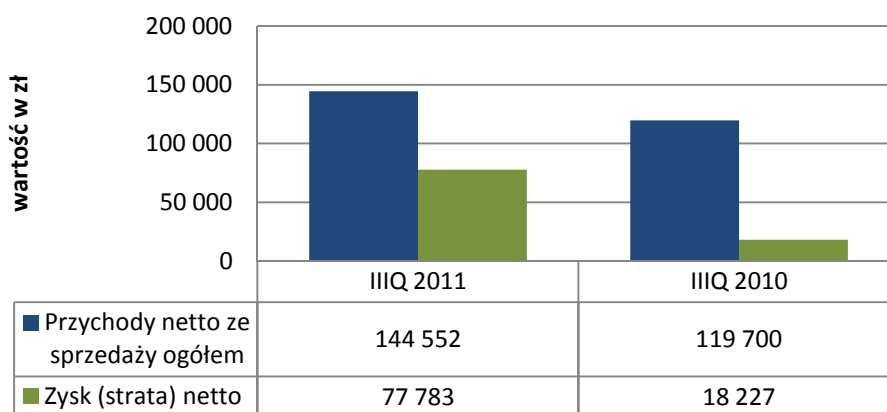
## Wykres 2 - Dane Spółki zależnej KBB



Źródło: Emitent

Wykres 3. Wybrane dane Spółki zależnej – NESTOR za okres 01.07.2011 – 30.09.2011

## Wykres 3 - Dane Spółki zależnej NESTOR



### 3. Komentarz Zarządu WDB Brokerzy Ubezpieczeniowi S.A. na temat czynników i zdarzeń, które miały wpływ na osiągnięte wyniki finansowe.

WDB Brokerzy Ubezpieczeniowi S.A. wypracowali w III kwartale br. 10,8 proc. wzrostu przychodów ze sprzedaży w porównaniu do III kwartału 2010 roku. Strata netto została zmniejszona o blisko 40 tys. zł.

W ujęciu narastającym, na koniec września 2011 r. Spółka odnotowała wzrost przychodów w stosunku do roku poprzedniego o blisko 8%, przy czym z uwagi na podwyższone koszty operacyjne wykazała stratę na poziomie 16 tys. zł. Jednocześnie, należy zauważyć, iż w porównaniu do analogicznego okresu 2010 r., strata ta została ponad dwukrotnie zmniejszona.





Przychody spółki zależnej Emitenta - Krajowego Biura Brokerskiego Sp. z o.o. za pierwsze trzy kwartały 2011 roku wzrosły w stosunku do roku 2010 o ponad 34%, a wypracowany zysk w tym samym okresie wyniósł 783.000 zł.

Przychody NESTOR Sp. z o.o. tj. spółki pośrednio zależnej Emitenta poprzez KBB Sp. z o.o. za pierwsze trzy kwartały 2011 roku wzrosły w stosunku do roku 2010 o ponad 7%, a wypracowany zysk w tym samym okresie wyniósł 165.639 zł.

Emitent nie sporządza skonsolidowanego sprawozdania finansowego, jednak biorąc pod uwagę zarówno wyniki Emitenta, jak i spółek zależnych KBB i NESTOR, to łączny zysk wszystkich tych trzech podmiotów za pierwsze trzy kwartały 2011 roku wyniósł 932.191 zł, a łączne przychody w tym samym okresie 3.208.029 zł.

Emitent, planując przyszłe przychody i zyski ściśle warunkował to m.in. akwizycjami innych firm brokerskich. Powyższe wyniki Emitenta i Spółki zależnej pokazują, że strategia związana z akwizycjami innych brokerów znacznie przyspiesza proces rozwoju Emitenta zarówno pod względem organizacyjnym, jak i pod względem wielkości portfela klientów i osiągniętych wyników.

Wzrost przychodów oraz wyniku netto całej Grupy WDB BU związany jest między innymi z sytuacją obserwowaną w branży ubezpieczeniowej już od II połowy 2010 roku. Zgodnie z danymi zawartymi w raporcie KNF<sup>1</sup> dot. rynku ubezpieczeń w I połowie 2011 r., składka przypisana brutto zakładów ubezpieczeń osobowych i majątkowych wyniosła 12,76 mld zł, co stanowiło wzrost o 12,71% w porównaniu z analogicznym okresem 2010 r. Z kolei w I półroczu 2011 r. składka przypisana brutto zakładów ubezpieczeń na życie wyniosła 16,74 mld zł, co stanowiło wzrost o 10,74%.

Analicyści oraz samorząd branżowy<sup>2</sup> szacują, iż do końca roku sektor ubezpieczeń może jeszcze nieznacznie wzrosnąć, jednakże wyniki utrzymają się na stabilnym poziomie. Poza tą prognozą jest sektor ubezpieczeń medycznych.

#### **4. Informacje Zarządu WDB Brokerzy Ubezpieczeniowi S.A. na temat aktywności, jaką w okresie objętym raportem emitent podejmował w obszarze rozwoju prowadzonej działalności.**

W III kwartale 2011 roku Emitent skupił swoje działania na bieżącej obsłudze klientów oraz prowadzeniu aktywnej akwizycji wśród nowych potencjalnych klientów. Spółka odnotowała również pozyskanie kolejnych kontraktów w regionie północno-zachodniej Polski, gdzie od grudnia 2010 roku rozpoczął swoje działania zatrudniony przez Emitenta nowy Dyrektor Regionalny. Emitent podjął szereg działań związanych ze spółkami powiązаныmi kapitałowo tj.

- w KBB Sp. z o.o. prowadzono rozmowy i przygotowania do ustalenia dalszej strategii, co do kierunku i możliwości dalszego rozwoju Spółki. Efektem tych ustaleń była decyzja o akwizycji przez KBB kolejnej spółki brokerskiej w ramach grupy WDB. W dniu 22 sierpnia 2011 roku Krajowe Biuro Brokerskie Sp. z o.o. przejęło pełną kontrolę nad firmą NESTOR Sp. z o.o. dokonując zakupu 100% jej udziałów (raport bieżący EBI nr 11/2011 z dnia 23 sierpnia 2011 r.)
- w WBF Sp. z o.o. nadal prowadzono intensywne prace związane ze stworzeniem i uruchomieniem nowoczesnych portali internetowych z tzw. porównywarką ubezpieczeniową głównie dla klientów indywidualnych. Emitent poinformuje o uruchomieniu tych portali poprzez stosowne komunikaty, co nastąpi prawdopodobnie pod koniec roku 2011.

<sup>1</sup> [http://www.knf.gov.pl/Images/sektor\\_ubezpieczen\\_IIIkw\\_2011\\_tcm75-28061.pdf](http://www.knf.gov.pl/Images/sektor_ubezpieczen_IIIkw_2011_tcm75-28061.pdf)

<sup>2</sup> PIU, wrzesień 2011 r.



Główne założenia strategii Emitenta zostały przedstawione poniżej.

### ROZBUDOWA WŁASNEJ STRUKTURY SPRZEDAŻY

Rozbudowa własnej struktury sprzedaży poprzez zatrudnienie kolejnych Dyrektorów Regionalnych na terenie Polski. Celem niniejszego zatrudnienia jest zwiększenie przychodów firmy z podstawowej działalności o około 500.000 zł w skali roku.

### WDROŻENIE SYSTEMU CRM

Prace nad wdrożeniem systemu CRM do obsługi klientów, które rozpoczęły się w maju 2010 roku i trwać mają do końca 2011 roku. Celem tej inwestycji jest zwiększenie efektywności obsługi klientów oraz zminimalizowanie błędów w procedurach obsługi sprzedaży.

### DOKAPITALIZOWANIE SPÓŁKI ZALEŻNEJ WBF SP. Z O.O.

Środki zostaną przeznaczone na dokończenie projektu internetowej porównywarki ubezpieczeniowej połączonej z nowatorskim rozwiązaniem dla internautów nie stosowanym dotychczas na rynku polskim. Inwestycja ta jest w trakcie realizacji, a przewidywany czas jej zakończenia to koniec 2011 roku.

### ROZBUDOWA GRUPY WDB Brokerzy Ubezpieczeniowi S.A.

Rozbudowa grupy WDB Brokerzy Ubezpieczeniowi ma nastąpić poprzez:

- objęcie udziałów w spółce zajmującej się Odszkodowaniami,
- objęcie udziałów w spółce zajmującej się Wyceną Nieruchomości,
- przejęcie firmy brokerskiej.

## 5. Stanowisko odnośnie możliwości realizacji prognoz finansowych.

W świetle przedstawionych w niniejszym raporcie wyników finansowych Emitenta za pierwsze trzy kwartały 2011 roku, prognoza wyników finansowych na rok 2011 określona przez Emitenta w Dokumentie Informacyjnym z dnia 19 lipca 2010 r. oraz skorygowana Raportem bieżącym EBI nr 12/2011 z dnia 28.09.2011r. została zrealizowana pod kątem przychodów, kosztów i zysków w następujący sposób:

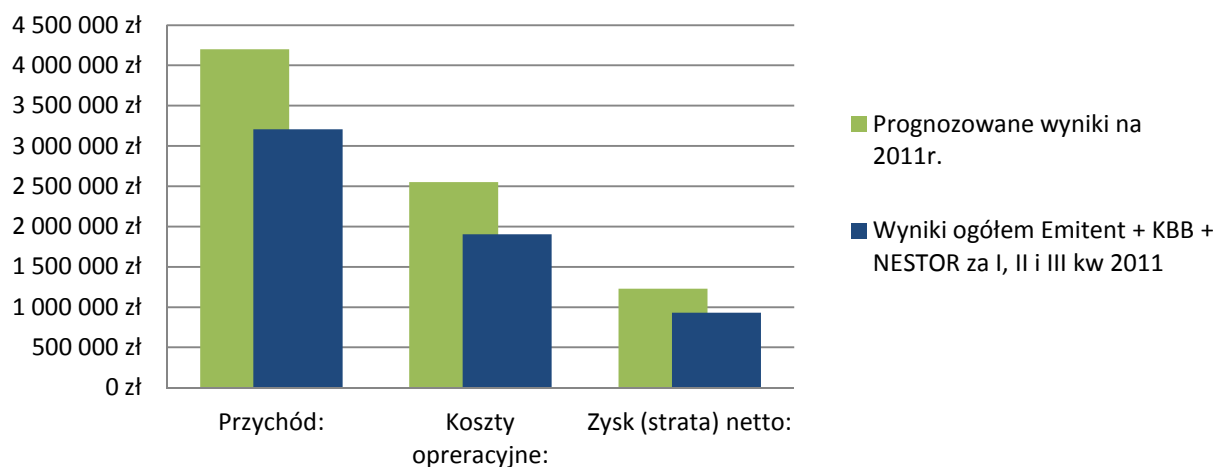
Dane za okres	Prognoza ogółem całej Grupy na 2011	Wyniki za okres 01.01.2011-30.09.2011			
		Wyniki ogółem całej Grupy Emitent + KBB + NESTOR	Wyniki Emitenta	Wyniki KBB	Wyniki NESTOR
Przychody netto	4 200 000	3 208 029	1 331 324	1 423 314	453 391
Koszty dz.operacyjnej	2 550 000	1 906 124	1 277 387	378 007	250 729
Zysk (strata) netto:	1 230 000	932 191	-16 448	783 000	165 639

Na poziomie przychodów netto Spółki, prognoza została zrealizowana w 76,38 proc., na poziomie kosztów działalności operacyjnej w 74,75 proc. oraz na poziomie zysku netto w 75,79 proc. Powyższe dane uwzględniają wyniki ogółem osiągnięte przez Emitenta oraz spółki zależne KBB i NESTOR w okresie od 01.01-30.09.2011 roku.





## Prognozy i wyniki



Spółka nadal rozważa realizację kolejnych przejęć innych firm brokerskich. Zrealizowana pod koniec roku 2010 pierwsza akwizycja i w sierpniu 2011 kolejna akwizycja dała szerokie perspektywy realizacji wzrostu przychodów WDB poprzez wyniki spółek zależnych. Połączenie to daje Emitentowi wiele nowych możliwości ekspansji związanej z know-how i z nowymi niszami na rynku, co bardzo dobrze prognozuje na przyszłość. Ostateczne ustalenia w tym zakresie, Spółka będzie przekazywać stosownymi komunikatami bieżącymi.

Krzysztof Cichecki  
 Prezes Zarządu

[www.wdbসা.pl](http://www.wdbসা.pl)

