



RAPORT KWARTALNY za trzeci kwartał 2012 r.

Wrocław, 12 listopad 2012 roku



**SPIS TREŚCI:**

1. PODSTAWOWE INFORMACJE O SPÓŁCE	3
2. WYBRANE DANE FINANSOWE Z BILANSU ORAZ RACHUNKU ZYSKÓW I STRAT.....	5
WYKRES 1. WYBRANE DANE FINANSOWE WDB ZA OKRES 01.07.2012 – 30.09.2012	7
WYKRES 2. WYBRANE DANE SPÓŁKI ZALEŻNEJ – KBB ZA OKRES 01.07.2012 – 30.09.2012.....	7
WYKRES 3. WYBRANE DANE FINANSOWE WDB ZA OKRES 01.01.2012-30.09.2012.....	8
WYKRES 4. WYBRANE DANE SPÓŁKI ZALEŻNEJ KBB ZA OKRES 01.01.2012-30.09.2012	8
3. KOMENTARZ ZARZĄDU WDB BROKERZY UBEZPIECZENIOWI S.A. NA TEMAT CZYNNIKÓW I ZDARZEŃ, KTÓRE MIAŁY WPŁYW NA OSIĄGNIĘTE WYNIKI FINANSOWE.	9
4. INFORMACJE ZARZĄDU WDB BROKERZY UBEZPIECZENIOWI S.A. NA TEMAT AKTYWNOŚCI, JAKĄ W OKRESIE OBJĘTYM RAPROTEM EMITENT PODEJMOWAŁ W OBSZARZE ROZWOJU PROWADZONEJ DZIAŁALNOŚCI.....	9
5. STANOWISKO ODNOŚNIE MOŻLIWOŚCI REALIZACJI PROGNOZ FINANSOWYCH	12





1. PODSTAWOWE INFORMACJE O SPÓŁCE

Firma	WDB Brokerzy Ubezpieczeniowi Spółka Akcyjna
Forma prawna	Spółka Akcyjna
Siedziba	Wrocław
Adres	ul. Kiełbaśnicza 28, 50-109 Wrocław
Telefon	+48 (71) 341 87 57
Faks	+48 (71) 341 92 35
Adres poczty elektronicznej	biuro@wdbsa.pl
Adres strony internetowej	www.wdbsa.pl
NIP	897-17-34-766
REGON	020585812
KRS	0000357261
Oznaczenie sądu	Sąd Rejonowy dla Wrocławia-Fabrycznej we Wrocławiu, VI Wydział Gospodarczy Krajowego Rejestru Sądowego
Podstawowy zakres działalności	Broker ubezpieczeniowy
Kapitał	Kapitał zakładowy wynosi 1.636.440 zł i dzieli się na 10.500.000 akcji zwykłych na okaziciela serii A o wartości nominalnej 0,10 zł każda, 1.000.000 akcji zwykłych na okaziciela serii B o wartości nominalnej 0,10 zł każda, 4.864.400 akcji zwykłych na okaziciela serii C o wartości nominalnej 0,10 zł każda.
Czas trwania Spółki	Spółka została utworzona na czas nieoznaczony, zgodnie z § 3 statutu Spółki.

ZARZĄD EMITENTA

Dane na dzień 12.11.2012 r.

Imię i nazwisko	Funkcja	Data rozpoczęcia kadencji	Data upływu kadencji
Krzysztof Cichecki	Prezes Zarządu	25.05.2010 r.	25.05.2015 r.
Mariusz Muszyński	Wiceprezes Zarządu	05.10.2012 r.	25.05.2015 r.
Bartłomiej Krzus	Członek Zarządu	18.10. 2010 r.	25.05.2015 r.



**RADA NADZORCZA EMITENTA**

Dane na dzień 12.11.2012 r.

Imię i nazwisko	Stanowisko	Kadencja	
		Od	Do
Gabriela Pietras-Muszyńska	Przewodnicząca Rady Nadzorczej	21 kwietnia 2010 r	21 kwietnia 2015 r.
Jacek Strzelecki	Członek Rady Nadzorczej	04 października 2012 r	04 października 2017 r.
Ewa Cichecka	Członek Rady Nadzorczej	21 kwietnia 2010 r	21 kwietnia 2015 r.
Monika Iliaszewicz	Członek Rady Nadzorczej	21 kwietnia 2010 r	21 kwietnia 2015 r.
Sebastian Przeniośło	Członek Rady Nadzorczej	01 czerwca 2011 r.	01 czerwca 2016 r.

STRUKTURA AKCJONARIATU

Dane na dzień 12.11.2012 r.

lp.	Akcjonariusz	l. akcji	% akcji	l. głosów	% głosów
1	Mariusz Muszyński	4 991 977	30,51	4 991 977	30,51
2	Mateusz Holly*	3 629 044	22,18	3 629 044	22,18
3	Astoria Capital Spółka Akcyjna	2 730 000	16,68	2 730 000	16,68
4	Krzysztof Cichecki	2 350 000	14,36	2 350 000	14,36
5	Grupa Kapitałowa SPQR S.A.**	1 083 452	6,62	1 083 452	6,62
6	Pozostali	1 579 927	9,65	1 579 927	9,65
		16 364 400	100,00	16 364 400	100,00

* pośrednio poprzez podmiot zależny ENNODIUS Holdings Ltd

**bezpośrednio oraz pośrednio jako podmiot dominujący wobec Novian S.A. i Novian Polska S.A.

KOMENTARZ:

W związku z zawiadomieniem Zarządu spółki SPQR S.A. z dnia 12 października 2012 r. opublikowanym w raporcie ESPI 15/2012, do momentu prawomocnego rozstrzygnięcia sprawy z powództwa SPQR S.A. o ustalenie, że Pan Tadeusz Dykiel nie jest lub jest akcjonariuszem spółki SPQR S.A., o którym mowa we wskazanym zawiadomieniu, prezentowana struktura akcjonariatu Spółki uwzględnia stan posiadania akcji WDB Brokerzy Ubezpieczeniowi S.A. przez Grupę Kapitałową SPQR S.A. przekazany przez Zarząd SPQR S.A. w zawiadomieniu z dnia 26 maja 2011 opublikowanym w raporcie ESPI 3/2011.





OBSŁUGA BROKERSKA

Działając jako doradca, WDB Brokerzy Ubezpieczeniowi rozwiązuje problemy swoich klientów z dziedziny ubezpieczeń. Specjaliści zatrudnieni w WDB Brokerzy Ubezpieczeniowi doradzają klientom w oparciu o rzetelną analizę wynegocjowanych i porównywanych ofert ubezpieczenia.

W ramach szerokiej obsługi brokerskiej Spółka zapewnia:

- Audyt ubezpieczeniowy.
- **Prowadzenie negocjacji** i podejmowanie ustaleń z ubezpieczycielami w celu przygotowania programu w zakresie ubezpieczenia pracowników i majątku klienta, w tym negocjowanie warunków odpowiadających potrzebom klienta.
- **Analiza i ocena** uzyskanych warunków ubezpieczenia od zakładów ubezpieczeń wraz z rekomendacjami.
- **Pośredniczenie w zawieraniu umów** ubezpieczenia pomiędzy klientem a ubezpieczycielem.
- **Pomoc w likwidacji szkód** w postępowaniach likwidacyjnych przed zakładem ubezpieczeń.
- **Profesjonalne doradztwo** w zakresie ochrony ubezpieczeniowej przez cały okres trwania umowy.
- **Usługi szkoleniowe**, seminaryjne i edukacyjne dla pracowników klienta w zakresie wiedzy ubezpieczeniowej.

2. WYBRANE DANE FINANSOWE Z BILANSU ORAZ RACHUNKU ZYSKÓW I STRAT

BILANS – WYBRANE DANE WRAZ Z DANYMI PORÓWNAWCZYMI

Stan na koniec (wartości w PLN)	30.09.2012	30.06.2012	30.09.2011	30.06.2011
Aktywa razem	4 107 948	2 663 559	1 978 500	2 009 921
w tym rzeczowe aktywa trwałe	488 324	355 584	86 775	99 095
Należności długoterminowe	0	0	0	0
Należności krótkoterminowe	169 159	212 872	68 500	100 548
Środki pieniężne i inne aktywa pieniężne	627 910	1 887 449	536 951	496 879
Zobowiązania i rezerwy na zobowiązania	638 202	531 082	218 418	228 683
Zobowiązania długoterminowe	255 410	255 410	36 480	36 480
Zobowiązanie krótkoterminowe	382 791	275 671	181 938	192 203
Kapitał podstawowy	1 636 440	1 636 440	1 150 000	1 150 000
Kapitał własny	4 434 967	4 385 256	2 666 341	2 670 068

Źródło: Emitent





RACHUNEK ZYSKÓW I STRAT – WYBRANE DANE FINANSOWE ZA OKRES OD 01 LIPCA 2012 R. DO 30 WRZEŚNIA 2012 R. ORAZ NARASTAJĄCO OD POCZĄTKU 2012 ROKU WRAZ Z DANymi PORÓWNAWCZYMI OD 01 LIPCA 2011 R. DO 30 WRZEŚNIA 2011 R.

Dane za okres (wartości w PLN)	01.07-30.09 2012	01.07-30.09 2011	01.01-30.09 2012	01.01-30.09. 2011
Przychody netto ze sprzedaży ogółem	653 652	479 204	1 971 699	1 331 324
Koszty działalności operacyjnej	573 666	458 804	1 798 114	1 277 387
Amortyzacja	28 490	12 320	77 845	36 864
Zysk (strata) ze sprzedaży	79 986	20 399	173 585	53 937
Pozostałe przychody operacyjne	19 000	1	20 846	2
Pozostałe koszty operacyjne	19 907	19 813	59 797	62 800
Zysk (strata) z działalności operacyjnej	79 079	587	134 634	-8 862
Przychody finansowe	2 287	1 919	907 832	8 240
Koszty finansowe	6 596	1 520	17 146	5 814
Zysk (strata) z działalności gospodarczej	74 770	986	1 025 320	-6 436
Zysk (strata) brutto	74 770	986	1 025 320	-6 436
Podatek dochodowy	18 059	4 713	41 137	10 012
Zysk (strata) netto	56 711	-3 727	984 183	-16 448

Źródło: Emitent

DANE FINANSOWE SPÓŁKI ZALÉŻNEJ – KRAJOWE BIURO BROKERSKIE S.A. (KBB)

Dane za okres (wartości w PLN)	01.07-30.09. 2012	01.07-30.09 2011	01.01-30.09 2012	01.01-30.09 2011
Przychody netto ze sprzedaży ogółem	735 261	626 522	1 726 167	1 423 314
Koszty operacyjne	195 768	121 573	576 755	378 007
Zysk (strata) netto	407 408	377 771	865 194	783 000

Źródło: Emitent

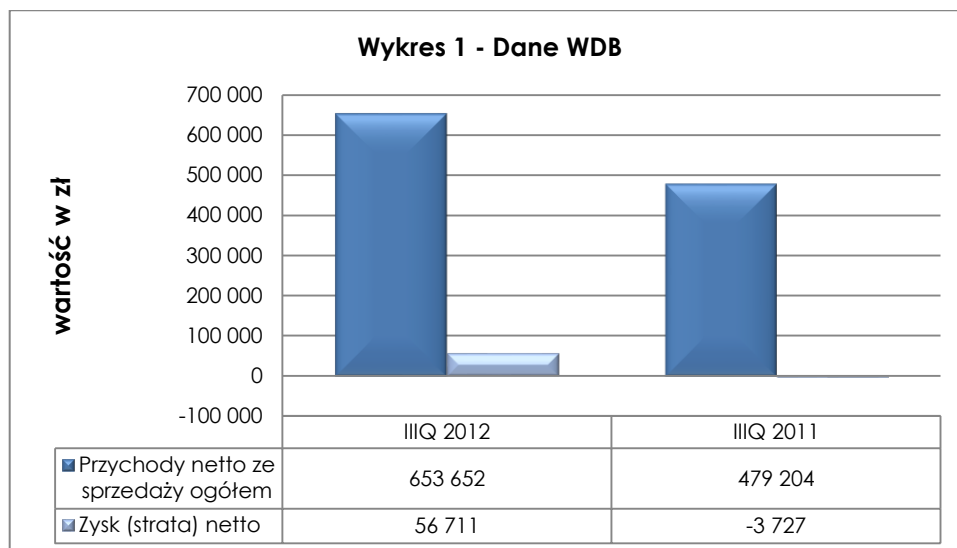
PODSUMOWANIE WYNIKÓW FINANSOWYCH ZA OKRES 01.01.2012-30.09.2012

Dane za okres (wartości w PLN)	Wyniki ogółem Emitent + KBB	Wyniki Emitenta	Wyniki KBB
Przychody netto ze sprzedaży ogółem	3 697 866	1 971 699	1 126 167
Koszty operacyjne	2 374 869	1 798 114	576 755
Zysk (strata) netto:	1 849 377	984 183	865 194

Źródło: Emitent

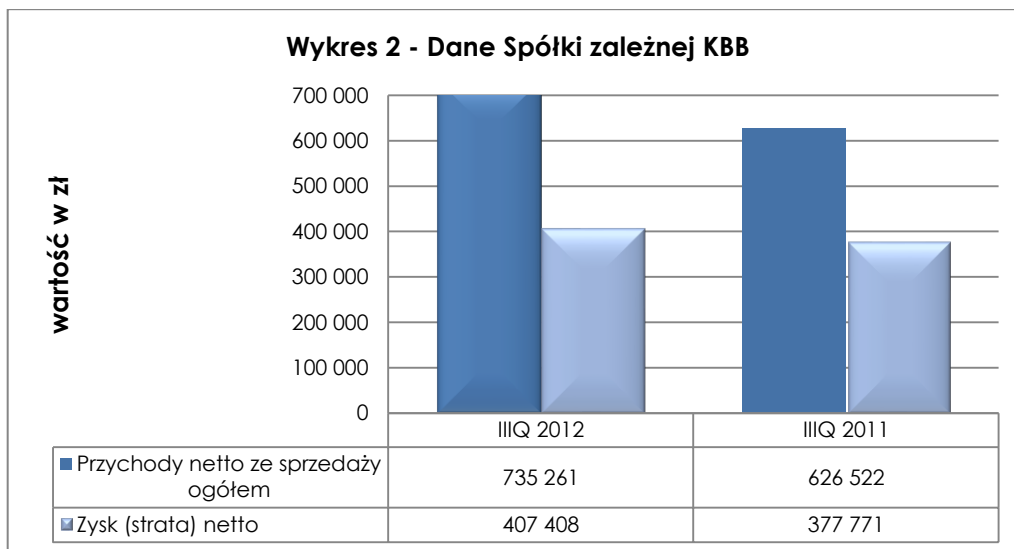
GRAFICZNE PRZEDSTAWIENIE WYBRANYCH DANYCH

Wykres 1. Wybrane dane finansowe WDB za okres 01.07.2012 – 30.09.2012



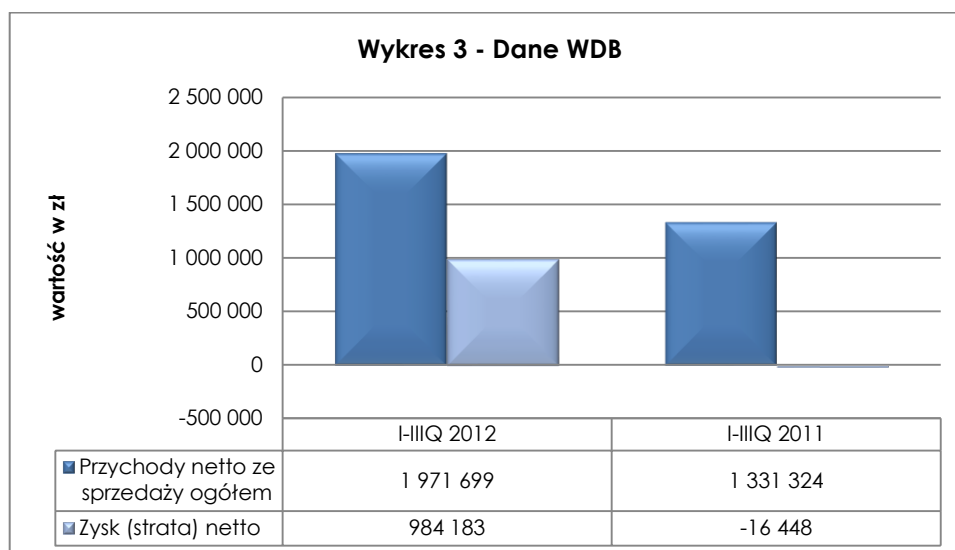
Źródło: Emitent

Wykres 2. Wybrane dane Spółki zależnej – KBB za okres 01.07.2012 – 30.09.2012



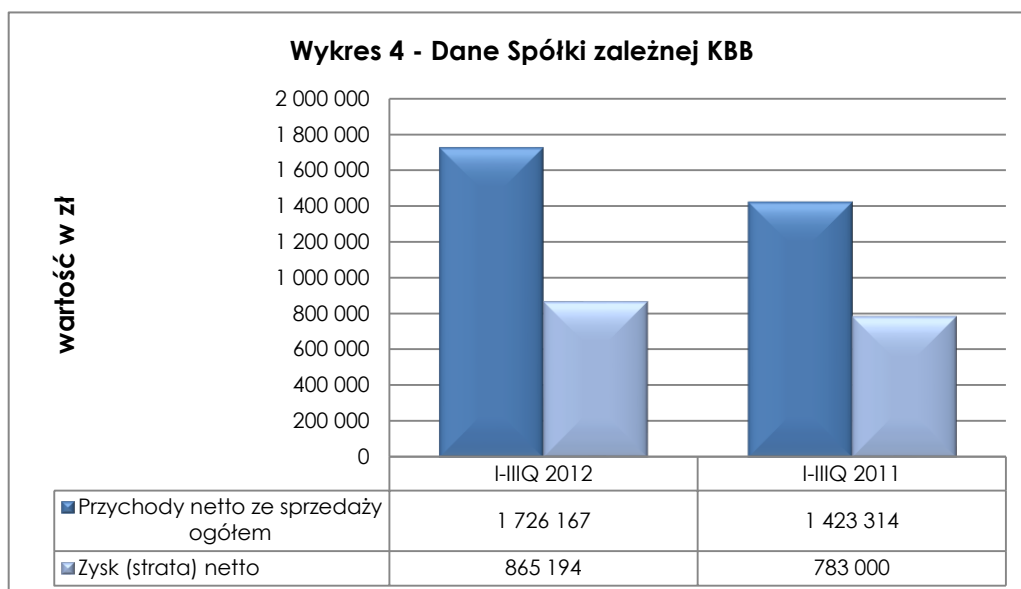
Źródło: Emitent

Wykres 3. Wybrane dane finansowe WDB za okres 01.01.2012-30.09.2012



Źródło: Emitent

Wykres 4. Wybrane dane Spółki zależnej KBB za okres 01.01.2012-30.09.2012



Źródło: Emitent



3. KOMENTARZ ZARZĄDU WDB BROKERZY UBEZPIECZENIOWI S.A. NA TEMAT CZYNNIKÓW I ZDARZEŃ, KTÓRE MIAŁY WPŁYW NA OSIĄGNIĘTE WYNIKI FINANSOWE.

Spółka WDB Brokerzy Ubezpieczeniowi S.A. wypracowała w III kwartale 2012 roku zysk netto w wysokości 56 711 zł w porównaniu do straty 3 727 zł w analogicznym okresie roku ubiegłego. W ujęciu narastającym, na koniec września 2012 roku Spółka odnotowała wzrost przychodów netto ze sprzedaży w stosunku do roku poprzedniego o 48,10 %.

Przychody spółki zależnej Emitenta – Krajowego Biura Brokerskiego S.A. (KBB) za III kwartał 2012 roku wzrosły w stosunku do III kw. 2011 o 17,36%, a wypracowany zysk w tym samym okresie wzrósł o 7,85% i wynosi 407 408 zł.

Na podstawie art. 56 Ustawy o Rachunkowości z dnia 29 września 1994 r. Emitent nie sporządza skonsolidowanego sprawozdania finansowego, jednak biorąc pod uwagę zarówno wyniki Emitenta, jak i spółki zależnej KBB, to łączne przychody Emitenta z podmiotem zależnym – spółką KBB narastająco na koniec trzeciego kwartału 2012 r. wynoszą 3 697 866 zł, a zysk netto wynosi 1 849 377 zł.

Wzrost przychodów oraz zysku netto całej Grupy WDB związany jest z intensywnym rozwojem grupy kapitałowej. Emitent wraz z podmiotami zależnymi stale rozwija sieć sprzedaży co przekłada się na znaczący wzrost wyników finansowych.

4. INFORMACJE ZARZĄDU WDB BROKERZY UBEZPIECZENIOWI S.A. NA TEMAT AKTYWNOŚCI, JAKĄ W OKRESIE OBJĘTYM RAPRTEM EMITENT PODEJMOWAŁ W OBSZARZE ROZWOJU PROWADZONEJ DZIAŁALNOŚCI


W III kwartale 2012 roku Emitent prowadził szereg działań związanych z rozwojem całej grupy WDB. Dzięki wdrożeniu w ubiegłym kwartale bieżącego roku nowego programu dla działu sprzedaży oraz telemarketingu liczba spotkań sprzedażowych jak i kontaktów wśród klientów korporacyjnych została znacznie zwielokrotniona. Zastosowane innowacyjnych rozwiązań w powyżej wskazanych działach znacznie przełożyły się na efektywność pracy całego zespołu.

Na jakość pracy zatrudnionych w WDB osób wpływ miał także program motywacyjny, w wyniku którego zgodnie z raportem bieżącym numer 16/2012 do Alternatywnego Systemu Obrotu dnia 10 września 2012 r. wprowadzone zostały akcje serii C. Na skutek wdrożonego programu motywacyjnego, opartego na wskaźnikach efektywności pracy, pracownicy objęli pakiety akcji spółki co w ocenie Zarządu przełożyło się bezpośrednio na wzrost intensywności działań w każdej z komórek organizacyjnych WDB.

Ponadto Emitent podjął działania związane ze spółkami powiązаныmi kapitałowo tj.

- w KBB S.A. prowadzone są działania związane z wprowadzeniem KBB do Alternatywnego Systemu Obrotu rynku NewConnect, które planowane jest w IV kwartale 2012 r.
- w spółce Leonidas Capital S.A. (LC) Nadzwyczajne Walne Zgromadzenie w dniu 11 maja 2012 r. podjęło uchwałę nr 4 w sprawie podwyższenia kapitału zakładowego do kwoty 133.333 zł. W trzecim kwartale br. LC prowadziła emisję akcji, w wyniku której pozyskała kapitał w łącznej wysokości ok. 1 mln zł z przeznaczeniem na planowane inwestycje. Głównym założeniem działalności LC są inwestycje typu private equity w spółki działające w różnych segmentach biznesu. Na dzień sporządzenia niniejszego raportu oferta akcji została zakończona.
- w spółce Netins Sp. z o. o. prowadzone są w dalszym ciągu działania mające na celu zwiększenie popularności serwisu Polisomat24.pl. Ponadto dnia 24.09.2012 r. Uchwałą Nadzwyczajnego Zgromadzenia Wspólników podniesiono kapitał zakładowy w Spółce. Udziały w podwyższonym kapitale zostały objęte przez spółkę zależną Emitenta - Krajowe Biuro Brokerskie S.A. Na dzień sporządzenia niniejszego raportu powyższe zmiany w strukturze udziałowców Spółki Netins nie zostały zarejestrowane w Krajowym Rejestrze Sądowym.

Na dzień 30.09.2012 r. , w skład grupy kapitałowej WDB wchodziły następujące podmioty:



Netins Sp. z o. o. jest spółką stowarzyszoną z Emitentem.

Na dzień sporządzenia niniejszego raportu Emitent korzysta z wyłączenia przysługującego na podstawie art. 56 Ustawy o Rachunkowości z dnia 29 września 1994 r i nie sporządza skonsolidowanego sprawozdania finansowego.



Główne założenia strategii Emitenta zostały przedstawione poniżej.

ROZBUDOWA WŁASNEJ STRUKTURY SPRZEDAŻY

Jednym z głównych kierunków działań dla realizacji celów strategicznych Spółki jest rozbudowa własnej regionalnej struktury sprzedaży docierającej z ofertą usług brokerskich do klientów instytucjonalnych. W ramach tych działań planuje się powołanie kolejnych Przedstawicielstw Regionalnych na terenie Polski. Poszerzenie zespołu sprzedażowego, o kolejne wysoko kwalifikowane osoby wiąże się bezpośrednio z planami zwiększenia przychodów firmy z podstawowej działalności o około 500.000 zł w skali roku.

WDROŻENIE SYSTEMU CRM

Wraz z planowanym rozwojem struktur sprzedażowych realizowane są prace nad wdrożeniem systemu CRM do obsługi klientów. Z uwagi na sprawy techniczne i dodatkowe uzgodnienia projekt ten będzie realizowany etapami, przy czym I etap powinien zostać zakończony do końca 2012 roku. Celem tej inwestycji jest zwiększenie efektywności obsługi serwisowej spraw klientów oraz zoptymalizowania procedur obsługi sprzedaży usług brokerskich.

ROZBUDOWA GRUPY WDB BROKERZY UBEZPIECZENIOWI S.A.

Zarząd Emitenta konsekwentnie prowadzi prace w kierunku rozbudowy grupy WDB Brokerzy Ubezpieczeniowi. Aktualnie rozmowy toczą się z dwoma nowymi podmiotami które w przyszłości mogą potencjalnie przyłączyć się do grupy kapitałowej tworzonej przez Emitenta. Zgodnie z założeniami rozszerzenie grupy następować będzie poprzez:

- przejęcie kolejnej firmy brokerskiej
- nawiązanie współpracy z wybranymi firmami brokerskimi na zasadzie franczyzy.

ROZBUDOWA PORTALU POLISOMAT24.PL

WDB zamierza podjąć działania wspierające spółkę powiązaną NETINS celem rozszerzenia działalności jej portalu z kontem ubezpieczeniowym i porównywarką ubezpieczeń oraz zwiększenie popularyzacji serwisu.

ROZWÓJ SPÓŁKI ZALEŻNEJ LEONIDAS CAPITAL S.A.

W ramach projektu rozbudowy grupy kapitałowej Emitenta zarówno zarząd Emitenta jak i zarząd spółki zależnej Krajowe Biuro Brokerskie SA odbywają liczne spotkania, na których analizowane są projekty związane z rozwojem spółki Leonidas Capital S.A. Projekty te niezależnie od ich wpływu na zintensyfikowanie procesów akwizycyjnych grupy kapitałowej WDB stanowiąc będą w części odrębne programy inwestycyjne.

DEBIUT SPÓŁKI ZALEŻNEJ KRAJOWE BIURO BROKERSKIE S.A. NA NEWCONNECT

Emitent planuje, że prace dotyczące wprowadzenia spółki zależnej Krajowe Biuro Brokerskie S.A. (KBB) do Alternatywnego Systemu Obrotu rynku NewConnect ukończone zostaną w IV kwartale 2012 r. Termin zakończenia tego projektu skorelowany jest częściowo z projektami realizowanymi w ramach spółki Leonidas Capital S.A.





NAWIĄZANIE WSPÓŁPRACY W ZAKRESIE WYCEN NIERUCHOMOŚCI, RUCHOMOŚCI

Emitent nawiązał współpracę z firmą PRETIUM Rzeczoznawcy Majątkowi w celu poszerzenia zakresu proponowanych usług w ramach obsługi brokerskiej. Nawiązanie współpracy z PRETIUM umożliwi WDB BU S.A. poszerzenie swojej oferty o specjalistyczne usługi, komplementarne do zakresu prac realizowanych na rzecz obecnych jak i nowych klientów. W szczególności dotyczyć to będzie wycen majątkowych nieruchomości, ruchomości do celów ubezpieczeniowych.

REALIZACJA PROGRAMU MOTYWACYJNEGO

Realizowanie Programu Motywacyjnego zatwierdzonego uchwałą Rady Nadzorczej nr 01/01/2011 z dn.31.01.2011 r. oraz związane z tym, podwyższenie kapitału zakładowego Emitenta w drodze emisji akcji serii C, zostało zakończone z dniem 21 września 2012 r. – raport bieżący nr 17/2012 dot. wyznaczenia pierwszego dnia notowań akcji serii C.

5. STANOWISKO ODNOŚNIE MOŻLIWOŚCI REALIZACJI PROGNOZ FINANSOWYCH

Do chwili obecnej Spółka nie zdecydowała się na opublikowanie prognoz na rok bieżący jak i lata kolejne. Procentowy wzrost przedstawionych w niniejszym raporcie wyników finansowych w porównaniu do analogicznego okresu w roku ubiegłym pozwala stwierdzić, iż Spółka rozwija się dynamicznie. Nieustannie prowadzone prace rozwojowe zarówno w WDB jak i podmiotach zależnych powinny mieć przełożenie na wyniki finansowe w przyszłych okresach sprawozdawczych.

W przypadku zmiany decyzji Zarządu Emitenta w sprawie publikacji prognoz wyników finansowych Spółki, Zarząd niezwłocznie, zgodnie z regulaminem Alternatywnego Systemu Obrotu, przekaze niniejsze informacje do wiadomości publicznej za pośrednictwem raportów bieżących.

Krzysztof Cichecki
Prezes Zarządu

