



**RAPORT KWARTALNY
SKONSOLIDOWANY/JEDNOSTKOWY**
za czwarty kwartał 2012 r.

Wrocław, 14 luty 2013 roku





SPIS TREŚCI:

1. PODSTAWOWE INFORMACJE O SPÓŁCE	3
2. WYBRANE DANE FINANSOWE Z JEDNOSTKOWEGO BILANSU ORAZ JEDNOSTKOWEGO RACHUNKU ZYSKÓW I STRAT	5
WYKRES 1. WYBRANE DANE FINANSOWE WDB ZA OKRES 01.10.2012R. – 31.12.2012R.	7
WYKRES 2. WYBRANE DANE FINANSOWE WDB ZA OKRES 01.01.2012R. – 31.12.2012R.	7
3. WYBRANE DANE FINANSOWE ZE SKONSOLIDOWANEGO BILANSU ORAZ SKONSOLIDOWANEGO RACHUNKU ZYSKÓW I STRAT	8
WYKRES 3. WYBRANE SKONSOLIDOWANE DANE FINANSOWE ZA OKRES 01.10.2012R. – 31.12.2012R.	9
WYKRES 4. WYBRANE SKONSOLIDOWANE DANE FINANSOWE ZA OKRES 01.01.2012R. – 31.12.2012R.	9
4. KOMENTARZ ZARZĄDU WDB BROKERZY UBEZPIECZENIOWI S.A. NA TEMAT CZYNNIKÓW I ZDARZEŃ, KTÓRE MIAŁY WPŁYW NA OSIĄGNIĘTE WYNIKI FINANSOWE.	10
5. INFORMACJE ZARZĄDU WDB BROKERZY UBEZPIECZENIOWI S.A. NA TEMAT AKTYWNOŚCI, JAKĄ W OKRESIE OBJĘTYM RAPROTEM EMITENT PODEJMOWAŁ W OBSZARZE ROZWOJU PROWADZONEJ DZIAŁALNOŚCI.....	11
6. STANOWISKO ODNOŚNIE MOŻLIWOŚCI REALIZACJI PROGNOZ FINANSOWYCH	13





1. PODSTAWOWE INFORMACJE O SPÓŁCE

Firma	WDB Brokerzy Ubezpieczeniowi Spółka Akcyjna
Forma prawna	Spółka Akcyjna
Siedziba	Wrocław
Adres	ul. Kiełbaśnicza 28, 50-109 Wrocław
Telefon	+48 (71) 341 87 57
Faks	+48 (71) 341 92 35
Adres poczty elektronicznej	biuro@wdbsa.pl
Adres strony internetowej	www.wdbsa.pl
NIP	897-17-34-766
REGON	020585812
KRS	0000357261
Oznaczenie sądu	Sąd Rejonowy dla Wrocławia-Fabrycznej we Wrocławiu, VI Wydział Gospodarczy Krajowego Rejestru Sądowego
Podstawowy zakres działalności	Broker ubezpieczeniowy
Kapitał	Kapitał zakładowy wynosi 1.636.440 zł i dzieli się na: 10.500.000 akcji zwykłych na okaziciela serii A o wartości nominalnej 0,10 zł każda, 1.000.000 akcji zwykłych na okaziciela serii B o wartości nominalnej 0,10 zł każda, 4.864.400 akcji zwykłych na okaziciela serii C o wartości nominalnej 0,10 zł każda.
Czas trwania Spółki	Spółka została utworzona na czas nieoznaczony, zgodnie z § 3 statutu Spółki.

ZARZĄD EMITENTA

Dane na dzień 14.02.2013 r.

Imię i nazwisko	Funkcja	Data rozpoczęcia kadencji	Data upływu kadencji
Krzysztof Cichecki	Prezes Zarządu	25.05.2010 r.	25.05.2015 r.
Mariusz Muszyński	Wiceprezes Zarządu	05.10.2012 r.	25.05.2015 r.
Bartłomiej Krzus	Członek Zarządu	18.10.2010 r.	25.05.2015 r.



**RADA NADZORCZA EMITENTA**

Dane na dzień 14.02.2013 r.

Imię i nazwisko	Stanowisko	Kadencja	
		Od	Do
Gabriela Pietras-Muszyńska	Przewodnicząca Rady Nadzorczej	21 kwietnia 2010 r	21 kwietnia 2015 r.
Jacek Strzelecki	Członek Rady Nadzorczej	04 października 2012 r	04 października 2017 r.
Ewa Cichecka	Członek Rady Nadzorczej	21 kwietnia 2010 r	21 kwietnia 2015 r.
Monika Iliaszewicz	Członek Rady Nadzorczej	21 kwietnia 2010 r	21 kwietnia 2015 r.
Sebastian Przeniośło	Członek Rady Nadzorczej	01 czerwca 2011 r.	01 czerwca 2016 r.

STRUKTURA AKCJONARIATU

Dane na dzień 14.02.2013 r.

lp.	Akcjonariusz	Liczba akcji	% udział w kapitale zakładowym	Liczba głosów	% udział w głosach na WZ
1	Mariusz Muszyński	4 991 977	30,51 %	4 991 977	30,51 %
2	Mateusz Holly*	3 629 044	22,18 %	3 629 044	22,18 %
3	Astoria Capital S. A.	2 730 000	16,68 %	2 730 000	16,68 %
4	Krzysztof Cichecki	2 350 000	14,36 %	2 350 000	14,36 %
5	Grupa Kapitałowa SPQR S.A.**	1 083 452	6,62 %	1 083 452	6,62 %
6	Pozostali	1 579 927	9,65 %	1 579 927	9,65 %
		16 364 400	100,00 %	16 364 400	100,00 %

* pośrednio poprzez podmiot zależny ENNODIUS Holdings Ltd

** pośrednio jako podmiot dominujący wobec Novian Polska S.A.

KOMENTARZ:

W związku z zawiadomieniem Zarządu spółki SPQR S.A. z dnia 12 października 2012 r. opublikowanym w raporcie ESPI 15/2012, do momentu prawomocnego rozstrzygnięcia sprawy z powództwa SPQR S.A. o ustalenie, że Pan Tadeusz Dykiel nie jest lub jest akcjonariuszem spółki SPQR S.A., o którym mowa we wskazanym zawiadomieniu, prezentowana struktura akcjonariatu Spółki uwzględnia stan posiadania akcji WDB Brokerzy Ubezpieczeniowi S.A. przez Grupę Kapitałową SPQR S.A. przekazany przez Zarząd SPQR S.A. w zawiadomieniu z dnia 26 maja 2011 r. opublikowanym w raporcie ESPI 3/2011.



OBSŁUGA BROKERSKA

Działając jako doradca, WDB Brokerzy Ubezpieczeniowi rozwiązuje problemy swoich klientów z dziedziny ubezpieczeń. Specjaliści zatrudnieni w WDB Brokerzy Ubezpieczeniowi S.A. doradzają klientom w oparciu o rzetelną analizę wynegocjowanych i porównywanych ofert ubezpieczenia.

W ramach szerokiej obsługi brokerskiej Spółka zapewnia:

- Audyt ubezpieczeniowy.
- **Prowadzenie negocjacji** i podejmowanie ustaleń z ubezpieczycielami w celu przygotowania programu w zakresie ubezpieczenia pracowników i majątku klienta, w tym negocjowanie warunków odpowiadających potrzebom klienta.
- **Analiza i ocena** uzyskanych warunków ubezpieczenia od zakładów ubezpieczeń wraz z rekomendacjami.
- **Pośredniczenie w zawieraniu umów** ubezpieczenia pomiędzy klientem a ubezpieczycielem.
- **Pomoc w likwidacji szkód** w postępowaniach likwidacyjnych przed zakładem ubezpieczeń.
- **Profesjonalne doradztwo** w zakresie ochrony ubezpieczeniowej przez cały okres trwania umowy.
- **Usługi szkoleniowe**, seminaryjne i edukacyjne dla pracowników klienta w zakresie wiedzy ubezpieczeniowej.

2. WYBRANE DANE FINANSOWE Z JEDNOSTKOWEGO BILANSU ORAZ JEDNOSTKOWEGO RACHUNKU ZYSKÓW I STRAT

BILANS JEDNOSTKOWY – WYBRANE DANE WRAZ Z DANymi PORÓWNAWCZYMI.

Stan na koniec (wartości w PLN)	31.12.2012	30.09.2012	31.12.2011	30.09.2011
Aktywa razem	4 705 586	4 107 948	1 947 080	1 978 500
w tym rzeczowe aktywa trwałe	495 948	488 324	74 455	86 775
Należności długoterminowe				
Należności krótkoterminowe	252 067	169 159	90 852	68 500
Środki pieniężne i inne aktywa pieniężne	678 388	627 910	877 369	536 951
Zobowiązania i rezerwy na zobowiązania	685 234	638 202	245 279	218 418
Zobowiązania długoterminowe	255 410	255 410	14 413	36 480
Zobowiązanie krótkoterminowe	472 755	382 791	217 336	181 938
Kapitał podstawowy	1 636 440	1 636 440	1 150 000	1 150 000
Kapitał własny	4 980 884	4 434 967	2 966 495	2 666 341

Źródło: Emitent

JEDNOSTKOWY RACHUNEK ZYSKÓW I STRAT – WYBRANE DANE FINANSOWE ZA OKRES OD 01 PAŹDZIERNIKA 2012 R. DO 31 GRUDNIA 2012 R. ORAZ NARASTAJĄCO OD POCZĄTKU 2012 ROKU WRAZ Z DANymi PORÓWNAWCZYMI OD 01 PAŹDZIERNIKA 2011 R. DO 31 GRUDNIA 2011 R.

Dane za okres (wartości w PLN)	01.10-31.12 2012	01.10-31.12 2011	01.01-31.12 2012	01.01-31.12. 2011
Przychody netto ze sprzedaży ogółem	1 419 435	854 235	3 391 134	2 185 559
Koszty działalności operacyjnej	738 824	469 349	2 536 938	1 746 737
Amortyzacja	37 307	15 690	113 152	52 554
Zysk (strata) ze sprzedaży	680 611	384 886	854 196	438 822
Pozostałe przychody operacyjne	20 354	5 484	41 200	5 486
Pozostałe koszty operacyjne	20 123	21 893	79 920	84 693
Zysk (strata) z działalności operacyjnej	680 842	368 477	815 476	359 615
Przychody finansowe	10 568	8 993	918 400	17 233
Koszty finansowe	9 610	941	26 756	6 755
Zysk (strata) z działalności gospodarczej	681 800	376 529	1 707 120	370 093
Zysk (strata) brutto	681 800	376 529	1 707 120	370 093
Podatek dochodowy	135 882	78 422	177 019	88 434
Zysk (strata) netto	545 918	298 107	1 530 101	281 659

Źródło: Emitent

DANE FINANSOWE SPÓŁKI ZALEŻNEJ – KRAJOWE BIURO BROKERSKIE S.A. (KBB)

Dane za okres (wartości w PLN)	01.10-31.12 2012	01.10-31.12 2011	01.01-31.12 2012	01.01-31.12. 2011
Przychody netto ze sprzedaży ogółem	689 545	393 401	2 415 670	1 816 715
Koszty operacyjne	318 205	211 375	895 224	589 382
Zysk (strata) netto	254 972	105 682	1 119 860	888 681

Źródło: Emitent

DANE FINANSOWE SPÓŁKI ZALEŻNEJ – LEONIDAS CAPITAL S.A. (LC)

Dane za okres (wartości w PLN)	01.10-31.12 2012	01.01-31.12 2012*
Przychody netto ze sprzedaży ogółem	9 600	17 400
Koszty operacyjne	272 426	487 424
Zysk (strata) netto	-267 829	-453 967

Źródło: Emitent

*Spółka zarejestrowana w krajowym rejestrze sądowym dnia 23.03.2012 r. stąd brak danych porównawczych

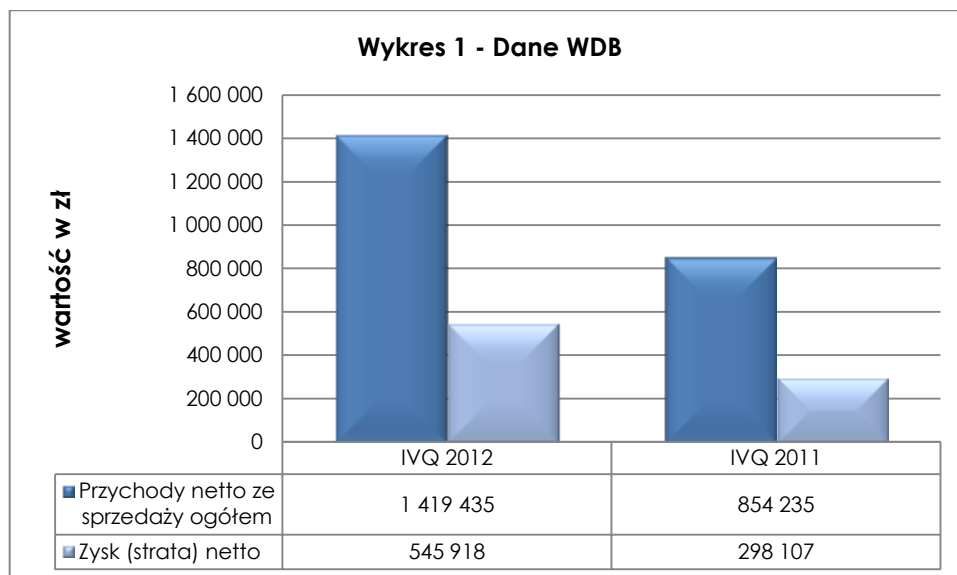
DANE FINANSOWE SPÓŁKI ZALEŻNEJ – NETINS SP. Z O. O. (NETINS)

Dane za okres (wartości w PLN)	01.10-31.12 2012	01.10-31.12 2011	01.01-31.12 2012	01.01-31.12. 2011
Przychody netto ze sprzedaży ogółem	5 911	3 392	79 530	31 550
Koszty operacyjne	47 452	149 108	158 679	250 088
Zysk (strata) netto	76 857	-153 833	45 317	-233 306

Źródło: Emitent

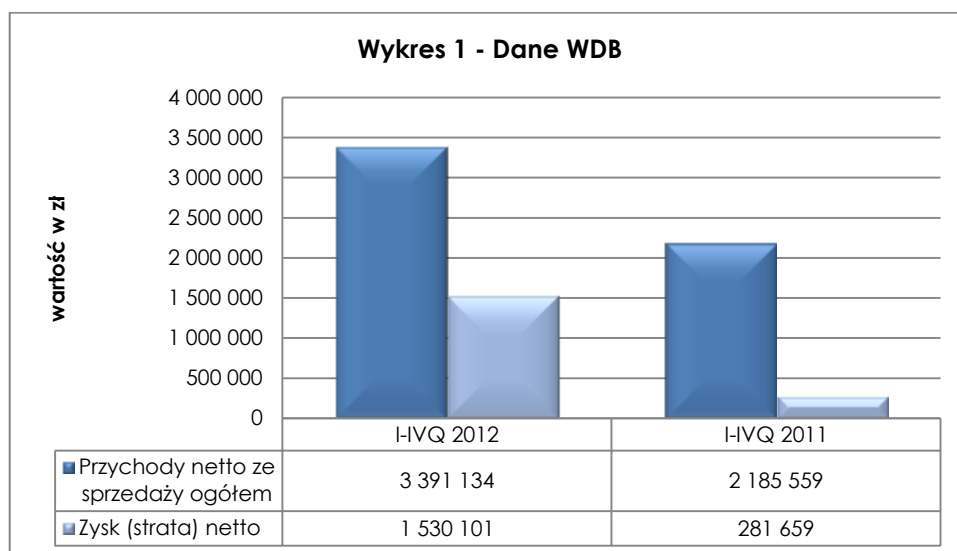
**GRAFICZNE PRZEDSTAWIENIE WYBRANYCH DANYCH - JEDNOSTKOWYCH**

Wykres 1. Wybrane dane finansowe WDB za okres 01.10.2012r. – 31.12.2012r.



Źródło: Emitent

Wykres 2. Wybrane dane finansowe WDB za okres 01.01.2012r. – 31.12.2012r.



Źródło: Emitent



3. WYBRANE DANE FINANSOWE ZE SKONSOLIDOWANEGO BILANSU ORAZ SKONSOLIDOWANEGO RACHUNKU ZYSKÓW I STRAT

BILANS SKONSOLIDOWANY – WYBRANE DANE WRAZ Z DANymi PORÓWNAWCZYMI.

Stan na koniec (wartości w PLN)	31.12.2012	30.09.2012	31.12.2011	30.09.2011
Aktywa razem	4 913 238	4 907 397	2 794 264	2 845 509
w tym rzeczowe aktywa trwałe	768 429	784 209	189 293	209 297
Należności długoterminowe	0	0	0	0
Należności krótkoterminowe	612 323	262 067	95 755	95 160
Środki pieniężne i inne aktywa pieniężne	1 790 293	1 221 344	1 451 762	1 021 454
Zobowiązania i rezerwy na zobowiązania	1 167 546	1 002 715	994 020	973 647
Zobowiązania długoterminowe	500 651	478 513	37 184	59 251
Zobowiązanie krótkoterminowe	698 688	524 201	944 378	914 396
Kapitał podstawowy	1 711 440	1 691 440	1 205 000	1 205 000
Kapitał własny	6 185 704	5 544 902	3 641 286	3 389 284

Źródło: Emitent

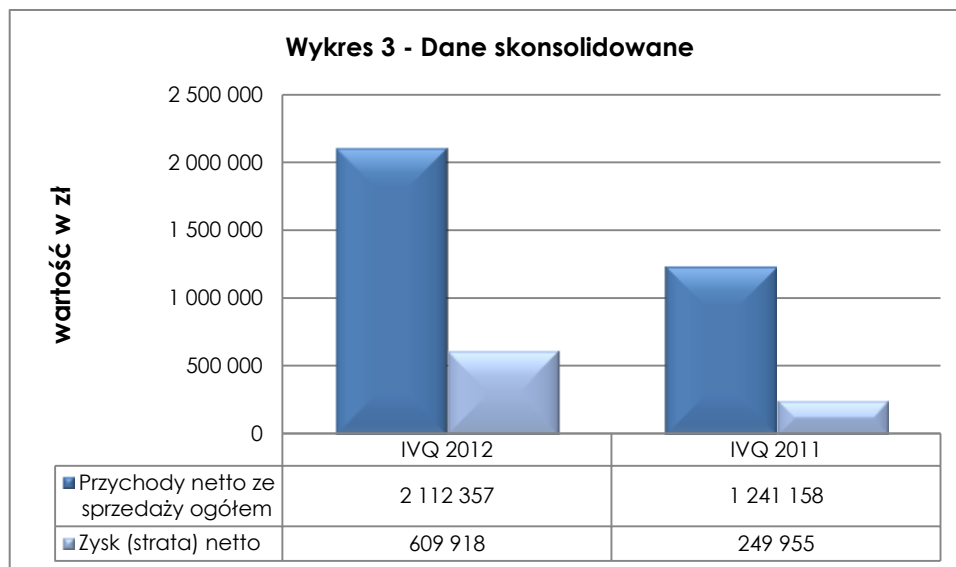
SKONSOLIDOWANY RACHUNEK ZYSKÓW I STRAT – WYBRANE DANE FINANSOWE ZA OKRES OD 01 PAŹDZIERNIKA 2012 R. DO 31 GRUDNIA 2012 R. ORAZ NARASTAJĄCO OD POCZĄTKU 2012 ROKU WRAZ Z DANymi PORÓWNAWCZYMI OD 01 PAŹDZIERNIKA 2011 R. DO 31 GRUDNIA 2011 R.

Dane za okres (wartości w PLN)	01.10-31.12 2012	01.10-31.12 2011	01.01-31.12 2012	01.01-31.12. 2011
Przychody netto ze sprzedaży ogółem	2 112 357	1 241 158	5 819 116	4 017 832
Koszty działalności operacyjnej	1 364 772	819 962	4 043 647	2 570 216
Amortyzacja	60 711	23 372	173 009	83 281
Zysk (strata) ze sprzedaży	747 585	421 196	1 775 469	1 447 616
Pozostałe przychody operacyjne	20 354	8 150	59 873	16 481
Pozostałe koszty operacyjne	75 311	75 087	219 774	226 160
Zysk (strata) z działalności operacyjnej	692 628	354 259	1 615 568	1 237 937
Przychody finansowe	134 707	13 267	203 632	26 937
Koszty finansowe	15 422	2 118	56 435	11 480
Zysk (strata) z działalności gospodarczej	811 913	365 408	1 762 765	1 253 394
Zysk (strata) brutto	811 913	365 408	1 762 765	1 253 394
Podatek dochodowy	201 995	115 453	451 805	316 359
Zysk (strata) netto	609 918	249 955	1 310 960	937 035

Źródło: Emitent

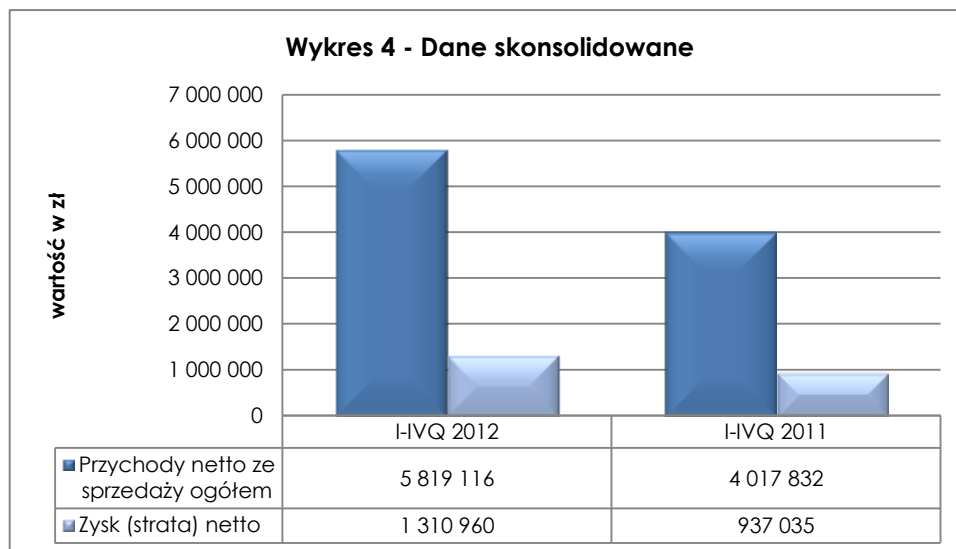
GRAFICZNE PRZEDSTAWIENIE WYBRANYCH DANYCH - SKONSOLIDOWANYCH

Wykres 3. Wybrane skonsolidowane dane finansowe za okres 01.10.2012r. – 31.12.2012r.



Źródło: Emitent

Wykres 4. Wybrane skonsolidowane dane finansowe za okres 01.01.2012r. – 31.12.2012r.



Źródło: Emitent

4. KOMENTARZ ZARZĄDU WDB BROKERZY UBEZPIECZENIOWI S.A. NA TEMAT CZYNNIKÓW I ZDARZEŃ, KTÓRE MIAŁY WPŁYW NA OSIĄGNIĘTE WYNIKI FINANSOWE.

Spółka WDB Brokerzy Ubezpieczeniowi S.A. osiągnęła przychody ze sprzedaży w IV kwartale 2012 roku w wysokości 1.419 tys. zł tj. o 66 % wyższe niż w analogicznym okresie roku ubiegłego. Wypracowany w IV kwartale 2012 roku zysk netto w wysokości 546 tys. zł jest o 83% wyższy niż zysk netto za IV kwartał 2011 roku. W ujęciu narastającym, za 2012 rok Spółka odnotowała wzrost przychodów netto ze sprzedaży w stosunku do roku poprzedniego o 55% osiągając przychody w wysokości 3.391 tys. zł.

Przychody spółki zależnej Emitenta – Krajowego Biura Brokerskiego S.A. (KBB) za IV kwartał 2012 roku wzrosły w stosunku do IV kw. 2011 o 75%, a wypracowany zysk w tym samym okresie wzrósł o 141% i wynosi 255 tys. zł.

Przychody spółki zależnej Emitenta - Leonidas Capital S.A. (LC) za IV kwartał 2012 roku wyniosły 9 600 zł, jednocześnie spółka odnotowała stratę w wysokości 267 829 zł. Przychody spółki zależnej Emitenta – Netins Sp. z o. o. (Netins) za IV kwartał 2012 roku wyniosły 5 911 zł, a wypracowany zysk 76 857 zł. W ujęciu narastającym zysk Netins wyniósł 45 317 zł w porównaniu do straty 233 306 zł za rok ubiegły.

Biorąc pod uwagę skonsolidowane wyniki Emitenta przychody narastająco za 2012 r. wynoszą 5 819 tys. zł i w stosunku do roku poprzedniego stanowią wzrost o 45%. Wypracowany w 2012 roku skonsolidowany zysk netto wynosi 1 311 tys. zł i w stosunku do roku ubiegłego stanowi wzrost o 40%.

Wzrost przychodów oraz zysku netto Emitenta, zarówno skonsolidowanych jak i jednostkowych, związany jest z intensywnym rozwojem działalności prowadzonej przez Grupę WDB, a także wysokich standardów obsługi dotychczasowych klientów. Emitent wraz z podmiotami zależnymi stale rozwija sieć sprzedaży co w połączeniu z kontynuacją współpracy z dotychczasowymi klientami przełożyło się na znaczący wzrost skonsolidowanych wyników finansowych.

W czwartym kwartale 2012 roku w wyniku podjętych przez dział sprzedaży działań zawartych zostało kilkadziesiąt listów brokerskich.

Ponadto na osiągnięty skonsolidowany wynik netto wpływ miała strata wykazana przez spółkę zależną Leonidas Capital S.A., która obniżyła wynik skonsolidowany o 454 tys. zł. Na dzień sporządzenia niniejszego raportu LC nie wchodzi w skład grupy kapitałowej WDB. Zgodnie z raportem bieżącym numer 3/2013 z dnia 31.01.2013 r. Emitent dokonał sprzedaży akcji LC mając na celu wzmocnienie i zintegrowanie obecnego modelu zarządzania oraz koncentrację działań Grupy Kapitałowej WDB na zwiększeniu pozycji na rynku brokerów ubezpieczeniowych.



5. INFORMACJE ZARZĄDU WDB BROKERZY UBEZPIECZENIOWI S.A. NA TEMAT AKTYWNOŚCI, JAKĄ W OKRESIE OBJĘTYM RAPROTEM EMITENT PODEJMOWAŁ W OBSZARZE ROZWOJU PROWADZONEJ DZIAŁALNOŚCI

Prowadzone przez Emitenta w ostatnim kwartale działania miały na celu aktywne pozyskiwanie nowych klientów zarówno dla działalności Emitenta jak i jego podmiotów zależnych. Na wzrost wydajności pracy całej Grupy Kapitałowej wpływ miało także powołanie do Zarządu Spółki Pana Mariusza Muszyńskiego, zgodnie z raportem bieżącym 18/2012 z dnia 05 października 2012 r. Powyższa zmiana oraz towarzyszące jej zmiany organizacyjne w znaczącym stopniu przełożyły się na wzrost intensywności działań w każdej z komórek organizacyjnych Grupy Kapitałowej WDB, w szczególności w zakresie pozyskiwania nowych klientów.

Ponadto w IV kwartale 2012 roku rozpoczęto współpracę w zakresie pozyskiwania nowych klientów dla Grupy Kapitałowej WDB, z dwoma przedsiębiorcami, prowadzącymi działalność w branży finansowej, w szczególności na terenie pomorza oraz województwa mazowieckiego.

Ponadto Emitent podjął działania związane ze spółkami powiązanymi kapitałowo tj.

- w KBB S.A. zgodnie z raportem bieżącym nr 22/2012 z dnia 21.12.2012 r. Zarząd podjął decyzję o odstąpieniu od zamiaru ubiegania się o wprowadzenie akcji KBB do Alternatywnego Systemu Obrotu rynku NewConnect, ze względu na osiągnięty przez KBB w 2012 roku wynik finansowy na poziomie 1 120 tys zł, który umożliwia realizację strategii rozwoju KBB,
- w spółce Leonidas Capital S.A. (LC) zgodnie z raportem bieżącym nr 20/2012 z dnia 22.11.2012 r. dokonana została rejestracja podwyższenia kapitału zakładowego,
- w spółce Netins Sp. z o. o. prowadzone są w dalszym ciągu działania mające na celu zwiększenie popularyzacji serwisu Polisomat24.pl. W IV kwartale ubiegłego roku wykonana została także aplikacja dla zarządców nieruchomości, która umożliwia właścicielom nieruchomości kontrolę ich majątku on-line. Ponadto zgodnie z raportem bieżącym nr 21/2012 z dnia 28 listopada 2012 r. dokonana została rejestracja podwyższenia kapitału zakładowego. Udziały w podwyższonym kapitale zostały objęte przez spółkę zależną Emitenta - Krajowe Biuro Brokerskie S.A.



Na dzień 31.12.2012 r. w skład grupy kapitałowej WDB wchodziły następujące podmioty:



Główne założenia strategii Emitenta zostały przedstawione poniżej.

ROZBUDOWA WŁASNEJ STRUKTURY SPRZEDAŻY

Jednym z głównych kierunków działań dla realizacji celów strategicznych Spółki jest rozbudowa własnej regionalnej struktury sprzedaży docierającej z ofertą usług brokerskich do klientów instytucjonalnych. W ramach tych działań planuje się powołanie kolejnych Przedstawicielstw Regionalnych na terenie Polski. Poszerzenie zespołu sprzedażowego, o kolejne wysoko kwalifikowane osoby wiąże się bezpośrednio z planami zwiększenia przychodów spółki z podstawowej działalności o około 1.000.000 zł w skali roku.

WDROŻENIE SYSTEMU CRM

Wraz z planowanym rozwojem struktur sprzedażowych realizowane są prace nad wdrożeniem systemu CRM do obsługi klientów. Z uwagi na sprawy techniczne i dodatkowe uzgodnienia projekt ten będzie realizowany etapami, przy czym I etap powinien zostać zakończony do końca pierwszego kwartału 2013 roku. Celem tej inwestycji jest zwiększenie efektywności obsługi serwisowej spraw klientów oraz zoptymalizowania procedur obsługi sprzedaży usług brokerskich. Dany program jest tworzony przez podmiot zależny- Netins, który obok działalności ubezpieczeniowej wykonuje także na zlecenie indywidualne projekty informatyczne.

ROZBUDOWA GRUPY WDB BROKERZY UBEZPIECZENIOWI S.A.

Zarząd Emitenta konsekwentnie prowadzi prace w kierunku rozbudowy grupy kapitałowej WDB Brokerzy Ubezpieczeniowi S.A. Aktualnie rozmowy toczą się z dwoma nowymi podmiotami które w przyszłości mogą potencjalnie przyłączyć się do grupy kapitałowej tworzonej przez Emitenta.

Zgodnie z założeniami rozszerzenie grupy następować będzie poprzez:

- przejęcie kolejnej firmy brokerskiej
- nawiązanie współpracy z wybranymi firmami brokerskimi na zasadzie franczyzy.



ROZBUDOWA PORTALU POLISOMAT24.PL

Netins podejmuje działania mające na celu rozszerzenie działalności portalu POLISOMAT24.pl. Polisomat24.pl to system darmowego internetowego konta ubezpieczeniowego pozwalającego uzyskać dostęp do specjalnych ofert oraz pełnej kontroli nad swoimi ubezpieczeniami. Polisomat24.pl pozwala także na porównanie dostępnych ofert ubezpieczenia oraz wybór najkorzystniejszej opcji. Obecnie Polisomat24.pl pozwala na porównanie ofert 11 zakładów ubezpieczeń w zakresie ubezpieczenia mienia.

6. STANOWISKO ODNOŚNIE MOŻLIWOŚCI REALIZACJI PROGNOZ FINANSOWYCH

Do chwili obecnej Spółka nie zdecydowała się na opublikowanie prognoz na rok bieżący jak i lata kolejne. Procentowy wzrost przedstawionych w niniejszym raporcie wyników finansowych w porównaniu do analogicznego okresu w roku ubiegłym pozwala stwierdzić, iż Spółka rozwija się dynamicznie. Nieustannie prowadzone prace rozwojowe zarówno w WDB jak i podmiotach zależnych powinny mieć przełożenie na wyniki finansowe w przyszłych okresach sprawozdawczych.

W przypadku zmiany decyzji Zarządu Emitenta w sprawie publikacji prognoz wyników finansowych Spółki, Zarząd niezwłocznie, zgodnie z regulaminem Alternatywnego Systemu Obrotu, prześle niniejsze informacje do wiadomości publicznej za pośrednictwem raportów bieżących.

Krzysztof Cichecki
Prezes Zarządu

